

CRM Long/Short Opportunities UCITS Class B USD

Categoria Morningstar™

Alt - Long/Short Azionario US

Benchmark Morningstar

Morningstar US Target Market Exposure

NR USD

Usato nel Report

Benchmark Dichiarato

S&P 500 TR USD

Morningstar Rating™

Senza rating

Obiettivo d'Investimento Dichiarato

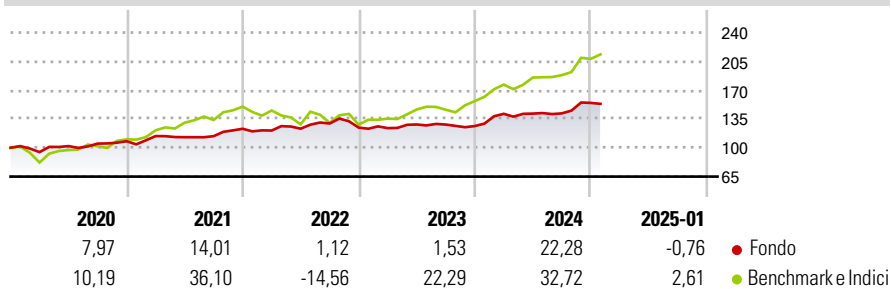
The investment objective of the Fund is to generate sustained, long-term capital appreciation through a value strategy that seeks to manage risks.

Misure di Rischio

| | | | |
|-------------------|-------|-----------------|------|
| 3Y Alpha | -1,07 | 3Y Sharpe Ratio | 0,70 |
| 3Y Beta | 0,35 | 3Y Std Dev | 9,01 |
| 3Y R-Squared | 53,54 | 3Y Risk | - |
| 3Y Info Ratio | -0,44 | 5Y Risk | - |
| 3Y Tracking Error | 12,37 | 10Y Risk | - |

Basati su Morningstar US Target Market Exposure NR USD (dove applicabile)

Rendimenti



Rend. Cumulati %

| | Fondo | Bmk |
|----------------|-------|-------|
| 3-Mesi | 4,91 | 11,55 |
| 6-Mesi | 10,05 | 20,04 |
| 1-Anno | 14,97 | 28,26 |
| 3-Anni Ann.ti | 8,70 | 15,10 |
| 5-Anni Ann.ti | 7,98 | 15,43 |
| 10-Anni Ann.ti | - | - |

Rendimenti aggiornati al 04/02/2025

Rendimenti

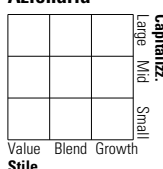
| | Q1 | Q2 | Q3 | Q4 |
|------|-------|-------|-------|-------|
| 2025 | - | - | - | - |
| 2024 | 11,76 | 0,19 | 0,21 | 8,97 |
| 2023 | -0,45 | 3,55 | -0,08 | -1,42 |
| 2022 | -1,76 | 1,90 | 5,08 | -3,86 |
| 2021 | 5,78 | -1,16 | 1,07 | 7,89 |

Portafoglio -

Asset Allocation % Netta

Style Box

Azionaria

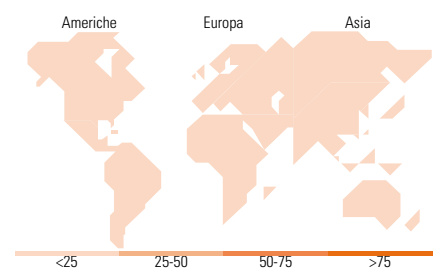


Mkt Cap %

Capitalizzazione media di mercato
Ave Mkt Cap

Fondo

Fondo



Titoli principali

| Nome | Settore | % |
|---------------------------------------------|---------|------|
| % Primi 10 Titoli sul Patrimonio | | 0,00 |
| Numero Complessivo di Titoli Azionari | | - |
| Numero Complessivo di Titoli Obbligazionari | | - |

Distribuzione Settoriale %

| | Fondo |
|-----------------------------|-------------|
| Ciclico | 0,00 |
| Materie Prime | - |
| Beni di Consumo Ciclici | - |
| Finanza | - |
| Immobiliare | - |
| Sensibile | 0,00 |
| Telecomunicazioni | - |
| Energia | - |
| Beni Industriali | - |
| Tecnologia | - |
| Difensivo | 0,00 |
| Beni Difensivi | - |
| Salute | - |
| Servizi di Pubblica Utilità | - |

Ripartizione Geografica %

| | Fondo |
|-------------------------------|-------------|
| America | 0,00 |
| Stati Uniti | - |
| Canada | - |
| America Latina e Centrale | - |
| Europa | 0,00 |
| Regno Unito | - |
| Europa Occidentale - Euro | - |
| Europa Occidentale - Non Euro | - |
| Europa dell'Est | - |
| Africa | - |
| Medio Oriente | - |
| Asia | 0,00 |
| Giappone | - |
| Australasia | - |
| Asia - Paesi Sviluppatisi | - |
| Asia - Emergente | - |

Anagrafica

| | | | | | |
|------------------------|------------------------------|-------------------------|--------------|------------------------------|----------------|
| Società di Gestione | Cramer Rosenthal McGlynn LLC | Patrimonio Classe (Mln) | 0,05 USD | Investimento Min. Ingresso | 50.000.000 USD |
| Telefono | 1 (212) 326-5300 | Domicilio | IRLANDA | Investimento Min. Successivo | - |
| Web | http://www.crmllc.com/ | Valuta del Fondo | USD | T.E.R. | 2,00% |
| Data di Partenza | 05/05/2016 | UCITS | Si | Spese correnti | 1,25% |
| Nome del Gestore | - | Inc/Acc | Acc | Commissione di incentivo | 15,00% |
| Data Inizio Gestione | 31/12/2015 | ISIN | IE00BD4DSN47 | | |
| NAV (04/02/2025) | USD 304,42 | | | | |
| Patrimonio Netto (Mln) | - | | | | |