

BlackRock Institutional Pooled Funds plc - BlackRock Japan Equity 1 Fund Class JJPY

Categoria Morningstar™
Acc Giappone Large Cap

Benchmark Morningstar
Morningstar Japan Target Market Exposure
NR JPY
Usato nel Report

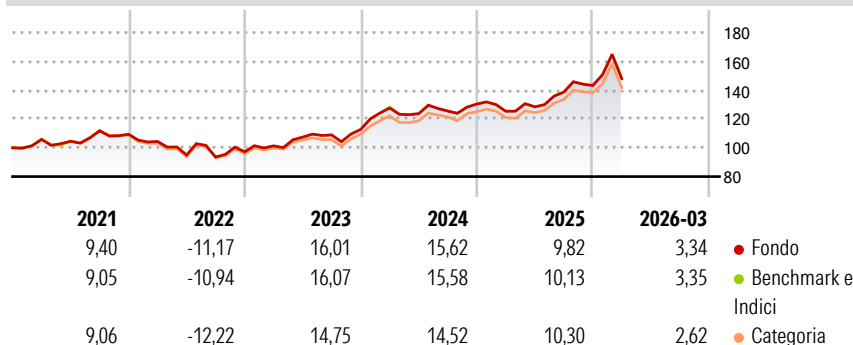
Benchmark Dichiarato
MSCI Japan NR USD

Morningstar Rating™
★★★

Obiettivo d'Investimento Dichiarato

The investment objective of this Fund is to provide a total return, taking into account both capital and income returns, which reflects the total return of the equity market in Japan.

Rendimenti



Misure di Rischio

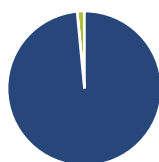
3Y Alpha	-0,13	3Y Sharpe Ratio	0,82
3Y Beta	1,00	3Y Std Dev	12,80
3Y R-Squared	99,79	3Y Risk	Med
3Y Info Ratio	-0,30	5Y Risk	Med
3Y Tracking Error	0,64	10Y Risk	-

Basati su Morningstar Japan Target Market Exposure NR JPY (dove applicabile)

Rend. Cumulati %	Fondo	Bmk	Cat	Rendimenti Trimestrali %	Q1	Q2	Q3	Q4
3-Mesi	1,30	2,47	2,60	2026	3,34	-	-	-
6-Mesi	12,15	12,85	12,64	2025	-3,82	2,47	7,91	3,26
1-Anno	32,73	35,80	34,92	2024	13,17	-3,08	1,46	3,89
3-Anni Ann.ti	15,94	16,50	15,51	2023	4,27	5,98	1,41	3,52
5-Anni Ann.ti	8,15	8,40	7,75	2022	-4,58	-9,08	-1,47	3,93
10-Anni Ann.ti	8,41	8,47	8,46					

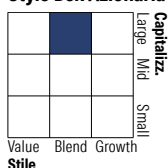
Rendimenti aggiornati al 15/04/2026

Portafoglio 31/03/2026



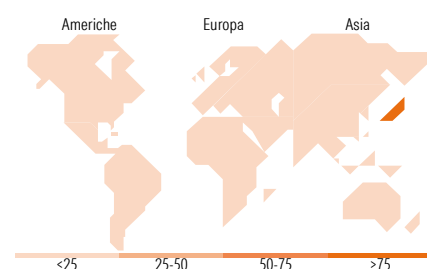
Asset Allocation %	Netta
● Azioni	101,56
● Obbligazioni	0,00
● Liquidità	-1,56
● Altro	0,00

Style Box Azionaria



Mkt Cap %	Fondo
Giant	55,56
Large	40,16
Medium	4,28
Small	0,00
Micro	0,00

Capitalizzazione media di mercato	Fondo
Ave Mkt Cap JPY	7.588,82
	9,48



Titoli principali

Nome	Settore	%
Toyota Motor Corp	Automobili	4,15
Mitsubishi UFJ Financial...	Banca	4,06
Hitachi Ltd	Macchine	2,84
Sony Group Corp	Macchine	2,74
Sumitomo Mitsui Financial...	Banca	2,54
Mitsubishi Corp	Commercio	2,38
Tokyo Electron Ltd	Macchine	2,31
Advantest Corp	Macchine	2,16
Mizuho Financial Group Inc	Banca	2,10
Mitsui & Co Ltd	Commercio	2,04
% Primi 10 Titoli sul Patrimonio		27,32
Numero Complessivo di Titoli Azionari		178
Numero Complessivo di Titoli Obbligazionari		0

Distribuzione Settoriale %

Distribuzione Settoriale %	Fondo
Ciclico	36,14
Materie Prime	3,01
Beni di Consumo Ciclici	12,98
Finanza	17,74
Immobiliare	2,41
Sensibile	51,75
Telecomunicazioni	7,76
Energia	1,27
Beni Industriali	26,09
Tecnologia	16,63
Difensivo	12,11
Beni Difensivi	3,97
Salute	6,92
Servizi di Pubblica Utilità	1,23

Ripartizione Geografica %

Ripartizione Geografica %	Fondo
America	0,00
Stati Uniti	0,00
Canada	0,00
America Latina e Centrale	0,00
Europa	0,00
Regno Unito	0,00
Europa Occidentale - Euro	0,00
Europa Occidentale - Non Euro	0,00
Europa dell'Est	0,00
Africa	0,00
Medio Oriente	0,00
Asia	100,00
Giappone	100,00
Australasia	0,00
Asia - Paesi Sviluppati	0,00
Asia - Emergente	0,00

Anagrafica

Società di Gestione	BlackRock Asset Management Ireland Ltd	Patrimonio Classe (Mln)	311.193,30 JPY	Investimento Min. Ingresso	1.000.000.000 USD
Telefono	-	(15/04/2026)		Investimento Min. Successivo	10.000 USD
Web	www.blackrock.com	Domicilio	IRLANDA	T.E.R.	0,08%
Data di Partenza	05/04/2016	Valuta del Fondo	JPY	Spese correnti	0,08%
Nome del Gestore	-	UCITS	Si	Commissione di incentivo	-
Data Inizio Gestione	31/03/2016	Inc/Acc	Acc		
NAV (15/04/2026)	JPY 37.085,81	ISIN	IE00BZCTKC13		

BlackRock Institutional Pooled Funds plc - BlackRock Japan Equity 1 Fund Class J JPY

Patrimonio Netto (Mln)

304.245,00 JPY

Acc
(E.C.)
