

# Baillie Gifford Worldwide Emerging Markets Leading Companies Fund Class B EUR

**Categoria Morningstar™**  
**Acc** Paesi Emergenti

**Benchmark Morningstar**  
Morningstar Emerging Markets Target  
**Market Exposure NR USD**  
Usato nel Report

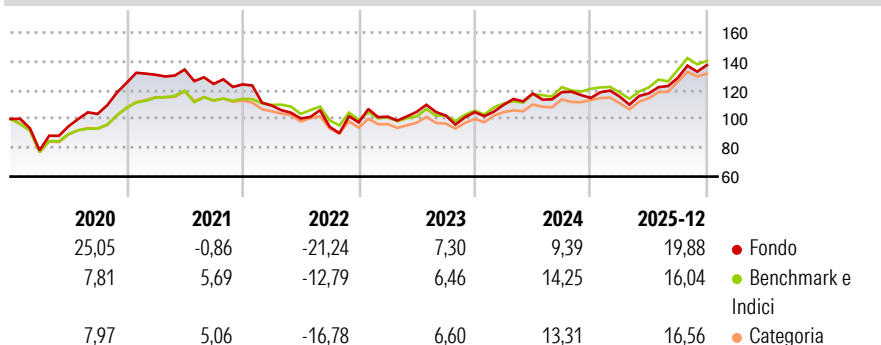
**Benchmark Dichiarato**  
MSCI EM NR USD

**Morningstar Rating™**  
★★★

## Obiettivo d'Investimento Dichiarato

The investment objective of the Fund is to maximise the total return through investment primarily in a portfolio of companies deriving a substantial part of their income from, or having a substantial proportion of their assets located in, one or more Emerging Market Countries. It is not proposed to concentrate investments in any one country, market or sector.

## Rendimenti



## Misure di Rischio

3Y Alpha	-0,82	3Y Sharpe Ratio	0,69
3Y Beta	1,10	3Y Std Dev	13,46
3Y R-Squared	86,77	3Y Risk	Alto
3Y Info Ratio	-0,02	5Y Risk	Alto
3Y Tracking Error	5,77	10Y Risk	Alto

Basati su Morningstar Emerging Markets Target Market Exposure NR USD (dove applicabile)

## Rend. Cumulati %


	Fondo	Bmk	Cat
3-Mesi	11,53	5,62	6,44
6-Mesi	25,04	17,99	19,19
1-Anno	29,97	23,24	24,44
3-Anni Ann.ti	12,21	12,82	11,84
5-Anni Ann.ti	2,92	6,15	5,07
10-Anni Ann.ti	11,17	9,36	8,44

Rendimenti aggiornati al 30/01/2026

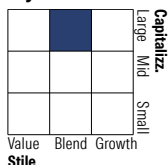
## Rendimenti Trimestrali %

	Q1	Q2	Q3	Q4
2026	-	-	-	-
2025	0,75	2,01	9,16	6,85
2024	4,86	7,11	0,79	-3,37
2023	4,06	3,31	-2,46	2,32
2022	-11,82	-8,21	-5,69	3,17

## Portafoglio 31/12/2025



## Style Box Azionaria

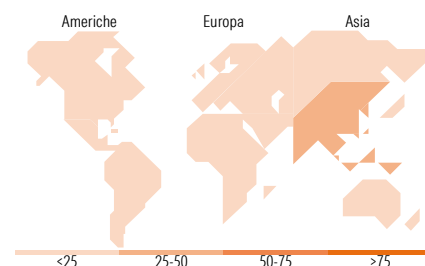


## Mkt Cap %

Giant	76,70
Large	17,32
Medium	3,70
Small	1,64
Micro	0,64

## Capitalizzazione media di mercato

Ave Mkt Cap USD	117.899,70
-----------------	------------



## Titoli principali

Nome	Settore	%
Samsung Electronics Co Ltd	Informatica	10,76
Taiwan Semiconductor...	Informatica	9,82
Tencent Holdings Ltd	Informatica	9,24
SK Hynix Inc	Informatica	5,64
MercadoLibre Inc	Informatica	3,85
First Quantum Minerals Ltd	Miniere	3,74
Ping An Insurance (Group)...	Assicurazioni	3,70
Chroma Ate Inc	Informatica	2,94
HDFC Bank Ltd	Banche	2,64
Credicorp Ltd	Banche	2,47
% Primi 10 Titoli sul Patrimonio		54,81
Numero Complessivo di Titoli Azionari		51
Numero Complessivo di Titoli Obbligazionari		0

## Distribuzione Settoriale %

	Fondo
<b>Ciclico</b>	<b>43,88</b>
Materie Prime	6,27
Beni di Consumo Ciclici	17,57
Finanza	20,04
Immobiliare	-
<b>Sensibile</b>	<b>53,17</b>
Telecomunicazioni	10,28
Energia	3,09
Beni Industriali	4,12
Tecnologia	35,68
<b>Difensivo</b>	<b>2,94</b>
Beni Difensivi	2,01
Salute	-
Servizi di Pubblica Utilità	0,93

## Ripartizione Geografica %

	Fondo
<b>America</b>	<b>23,45</b>
Stati Uniti	2,53
Canada	3,78
America Latina e Centrale	17,15
<b>Europa</b>	<b>0,83</b>
Regno Unito	0,00
Europa Occidentale - Euro	0,00
Europa Occidentale - Non Euro	0,00
Europa dell'Est	0,78
Africa	0,05
Medio Oriente	0,00
<b>Asia</b>	<b>75,71</b>
Giappone	0,00
Australasia	0,00
Asia - Paesi Sviluppati	35,24
Asia - Emergente	40,48

## Anagrafica

Società di Gestione	Baillie Gifford Investment Management (Europe) Limited	Patrimonio Classe (Mln)	67,30 EUR	Investimento Min. Ingresso	1.000.000 EUR
		(30/01/2026)		Investimento Min. Successivo	-
		Domicilio	IRLANDA	T.E.R.	0,82%
Telefono	-	Valuta del Fondo	EUR	Spese correnti	0,82%
Web	-	UCITS	Si	Commissione di incentivo	-
Data di Partenza	23/07/2015	Inc/Acc	Acc		
Nome del Gestore	-	ISIN	IE00BW0DK52		
Data Inizio Gestione	30/11/2019				
NAV (30/01/2026)	EUR 24,15				

# Baillie Gifford Worldwide Emerging Markets Leading Companies Fund Class B EUR

Patrimonio Netto (Mln)

281,97 USD

Acc