

# Baillie Gifford Worldwide Emerging Markets Leading Companies Fund Class B

Categoria Morningstar™  
USD Acc

Benchmark Morningstar  
Morningstar Emerging Markets Target  
Market Exposure NR USD  
Usato nel Report

Benchmark Dichiarato  
MSCI EM NR USD

Morningstar Rating™  
★★★

## Obiettivo d'Investimento Dichiarato

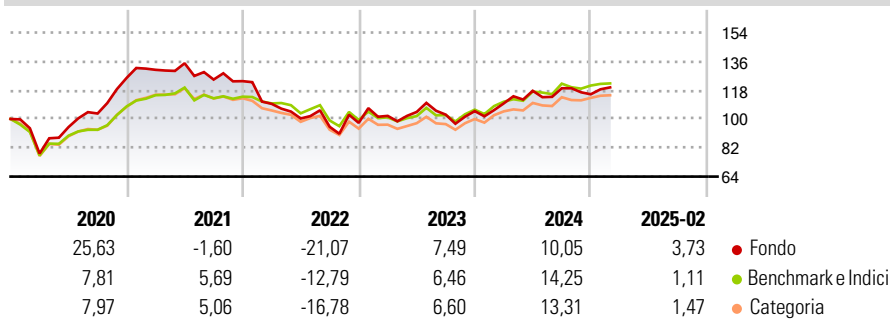
The investment objective of the Fund is to maximise the total return through investment primarily in a portfolio of companies deriving a substantial part of their income from, or having a substantial proportion of their assets located in, one or more Emerging Market Countries. It is not proposed to concentrate investments in any one country, market or sector.

## Misure di Rischio

3Y Alpha	0,28	3Y Sharpe Ratio	0,09
3Y Beta	1,16	3Y Std Dev	15,96
3Y R-Squared	93,45	3Y Risk	Alto
3Y Info Ratio	-0,12	5Y Risk	Alto
3Y Tracking Error	5,78	10Y Risk	-

Basati su Morningstar Emerging Markets Target Market Exposure NR USD (dove applicabile)

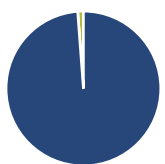
## Rendimenti



Rend. Cumulati %	Fondo	Bmk	Cat	Rendimenti Trimestrali %	Q1	Q2	Q3	Q4
3-Mesi	-4,88	-4,17	-4,77	2025	-	-	-	-
6-Mesi	3,21	5,00	4,45	2025	-	-	-	-
1-Anno	6,08	8,02	6,32	2024	4,61	7,16	1,36	-3,15
3-Anni Ann.ti	3,73	3,07	2,83	2023	4,47	2,41	-1,62	2,13
5-Anni Ann.ti	6,65	6,97	5,87	2022	-11,46	-8,35	-5,19	2,60
10-Anni Ann.ti	-	-	-	2021	4,04	3,12	-7,54	-0,80

Rendimenti aggiornati al 12/03/2025

## Portafoglio 31/01/2025



Asset Allocation %	Netta
Azioni	98,81
Obbligazioni	0,00
Liquidità	1,19
Altro	0,00

## Style Box

### Azionario

Capitalizz.	Value	Blend	Growth
Large			
Mid			
Small			

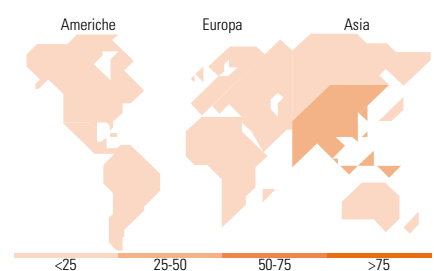
### Stile

## Mkt Cap %

Fondo	Fondo
Giant	73,02
Large	16,95
Medium	8,10
Small	1,92
Micro	0,00

## Capitalizzazione media di mercato

Fondo	Fondo
Ave Mkt Cap USD	73.253,2
	5



## Titoli principali

Nome	Settore	%
Taiwan Semiconductor...	📱	9,85
Samsung Electronics Co Ltd	📱	7,41
MercadoLibre Inc	🛒	5,10
Petroleo Brasileiro SA...	🔥	4,56
Tencent Holdings Ltd	📱	4,54
Reliance Industries Ltd	🔥	4,00
Ping An Insurance (Group)...	📱	3,47
HDFC Bank Ltd	📱	3,28
Sea Ltd ADR	📱	2,78
Meituan Class B	📱	2,61
% Primi 10 Titoli sul Patrimonio		47,61
Numero Complessivo di Titoli Azionari		50
Numero Complessivo di Titoli Obbligazionari		0

## Distribuzione Settoriale %

Fondo	Fondo
<b>Ciclico</b>	<b>50,33</b>
Materie Prime	6,42
Beni di Consumo Ciclici	23,07
Finanza	20,83
Immobiliare	-
<b>Sensibile</b>	<b>46,82</b>
Telecomunicazioni	8,43
Energia	8,66
Beni Industriali	3,59
Tecnologia	26,14
<b>Difensivo</b>	<b>2,85</b>
Beni Difensivi	2,85
Salute	-
Servizi di Pubblica Utilità	-

## Ripartizione Geografica %

Fondo	Fondo
<b>America</b>	<b>26,05</b>
Stati Uniti	2,63
Canada	2,47
America Latina e Centrale	20,95
<b>Europa</b>	<b>5,19</b>
Regno Unito	0,00
Europa Occidentale - Euro	0,00
Europa Occidentale - Non Euro	0,00
Europa dell'Est	3,24
Africa	1,95
Medio Oriente	0,00
<b>Asia</b>	<b>68,76</b>
Giappone	0,00
Australasia	0,00
Asia - Paesi Sviluppati	26,47
Asia - Emergente	42,29

## Anagrafica

Società di Gestione	Baillie Gifford Investment Management (Europe) Limited	Patrimonio Classe (Mln)	115,34 USD	Investimento Min. Ingresso	1.000.000 USD
Telefono	-	Domicilio	IRLANDA	Investimento Min. Successivo	-
Web	-	Valuta del Fondo	USD	T.E.R.	0,82%
Data di Partenza	23/07/2015	UCITS	Si	Spese correnti	0,82%
Nome del Gestore	-	Inc/Acc	Acc	Commissione di incentivo	-
Data Inizio Gestione	30/11/2019	ISIN	IE00BWDJL69		
NAV (12/03/2025)	USD 17,96				

# Baillie Gifford Worldwide Emerging Markets Leading Companies Fund Class B

Patrimonio Netto (Mln)

236,95 USD

**USD Acc**

---