

# Baillie Gifford Worldwide Responsible Global Alpha Paris-Aligned Fund Class B GBP

Categoria Morningstar™

**Acc** Internazionali Large Cap Growth

Benchmark Morningstar

Morningstar Global Growth Target Market

Benchmark Dichiarato

MSCI ACWI EU Paris Aligned Req NR EUR

Morningstar Rating™

★★★

Exposure NR USD

Usato nel Report

## Obiettivo d'Investimento Dichiarato

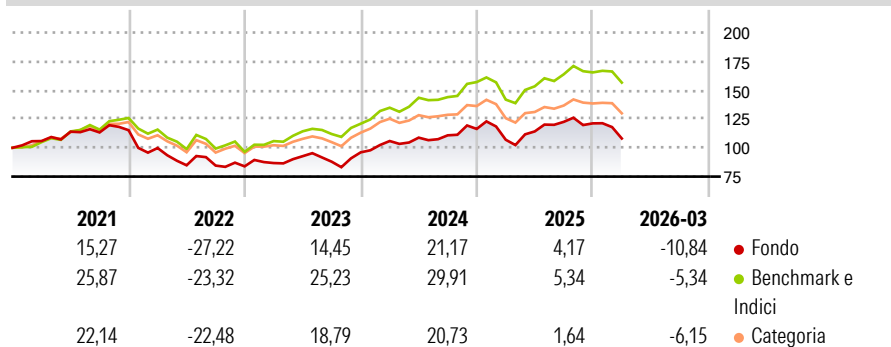
The investment objective is to provide returns comprising capital growth and dividend income over the long term by investing primarily in global equities which are listed, traded or dealt in on Regulated Markets worldwide. The Fund also aims to have a Carbon Footprint that is lower than that of the MSCI ACWI EU Paris Aligned Requirements Index.

## Misure di Rischio

3Y Alpha	-7,24	3Y Sharpe Ratio	0,36
3Y Beta	1,17	3Y Std Dev	15,70
3Y R-Squared	89,88	3Y Risk	+Med
3Y Info Ratio	-1,11	5Y Risk	+Med
3Y Tracking Error	5,83	10Y Risk	Alto

Basati su Morningstar Global Growth Target Market Exposure NR USD (dove applicabile)

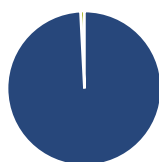
## Rendimenti



Rend. Cumulati %	Fondo	Bnk	Cat	Rendimenti Trimestrali %	Q1	Q2	Q3	Q4
3-Mesi	-3,78	0,56	-2,65	2026	-10,84	-	-	-
6-Mesi	-2,31	4,09	0,43	2025	-8,07	6,78	7,26	-1,06
1-Anno	22,80	32,53	18,95	2024	10,25	2,75	1,88	4,99
3-Anni Ann.ti	11,36	17,86	10,37	2023	3,42	6,84	-5,16	9,21
5-Anni Ann.ti	1,63	9,47	4,53	2022	-13,43	-15,04	-0,29	-0,76
10-Anni Ann.ti	10,10	12,39	9,21					

Rendimenti aggiornati al 16/04/2026

## Portafoglio 28/02/2026



### Asset Allocation %

- Azioni
- Obbligazioni
- Liquidità
- Altro

Netta	100,83
	0,00
	-0,83
	0,00

### Style Box Azionaria

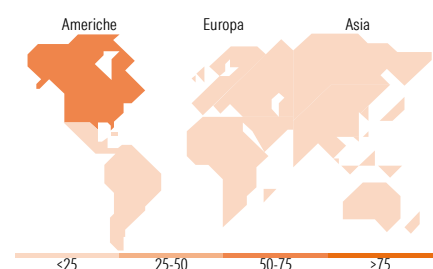


### Mkt Cap %

Fondo	46,69
Giant	14,90
Large	28,54
Medium	9,87
Small	0,00
Micro	0,00

### Capitalizzazione media di mercato

Fondo	119.999,38
Ave Mkt Cap EUR	



## Titoli principali

Nome	Settore	%
Taiwan Semiconductor...	📄	5,93
NVIDIA Corp	📄	5,61
Microsoft Corp	📄	3,87
Alphabet Inc Class C	📄	3,60
Amazon.com Inc	📄	3,59
Samsung Electronics Co Ltd	📄	3,13
Meta Platforms Inc Class A	📄	3,10
Tencent Holdings Ltd	📄	2,67
Service Corp International	📄	2,25
Royalty Pharma PLC Class A	📄	2,12
% Primi 10 Titoli sul Patrimonio		35,88
Numero Complessivo di Titoli Azionari		79
Numero Complessivo di Titoli Obbligazionari		0

## Distribuzione Settoriale %

	Fondo
<b>Ciclico</b>	<b>32,80</b>
Materie Prime	3,83
Beni di Consumo Ciclici	15,66
Finanza	11,53
Immobiliare	1,78
<b>Sensibile</b>	<b>54,16</b>
Telecomunicazioni	13,38
Energia	-
Beni Industriali	11,06
Tecnologia	29,72
<b>Difensivo</b>	<b>13,03</b>
Beni Difensivi	1,41
Salute	11,62
Servizi di Pubblica Utilità	-

## Ripartizione Geografica %

	Fondo
<b>America</b>	<b>69,73</b>
Stati Uniti	62,73
Canada	2,41
America Latina e Centrale	4,59
<b>Europa</b>	<b>8,59</b>
Regno Unito	1,67
Europa Occidentale - Euro	4,55
Europa Occidentale - Non Euro	2,37
Europa dell'Est	0,00
Africa	0,00
Medio Oriente	0,00
<b>Asia</b>	<b>21,68</b>
Giappone	6,26
Australasia	0,00
Asia - Paesi Sviluppati	9,92
Asia - Emergente	5,49

## Anagrafica

Società di Gestione	Baillie Gifford Investment Management (Europe) Limited	Patrimonio Classe (Mln)	14,17 GBP	Investimento Min. Ingresso	1.000.000 GBP
		(16/04/2026)		Investimento Min. Successivo	-
		Domicilio	IRLANDA	T.E.R.	0,67%
Telefono	-	Valuta del Fondo	GBP	Spese correnti	0,67%
Web	-	UCITS	Si	Commissione di incentivo	-
Data di Partenza	21/10/2015	Inc/Acc	Acc		
Nome del Gestore	-	ISIN	IE00BZ0FXF52		
Data Inizio Gestione	01/05/2021				
NAV (16/04/2026)	GBP 31,08				

# Baillie Gifford Worldwide Responsible Global Alpha Paris-Aligned Fund Class B GBP

Patrimonio Netto (Mln)

396,44 EUR

**Acc**  
A (1) (2) (3)

---