

# Amundi MSCI Pacific Ex Japan SRI Climate Paris Aligned - A3E-C

## Categoria Morningstar™

Aktion Pazifik ohne Japan

## Benchmark Morningstar

Morningstar Developed Asia Pacific ex-Japan Target Market Exposure NR USD  
Usato nel Report

## Benchmark Dichiarato

MSCI Pacific ex JPN SRI filt PAB NR EUR

## Morningstar Rating™

Senza rating

### Obiettivo d'Investimento Dichiarato

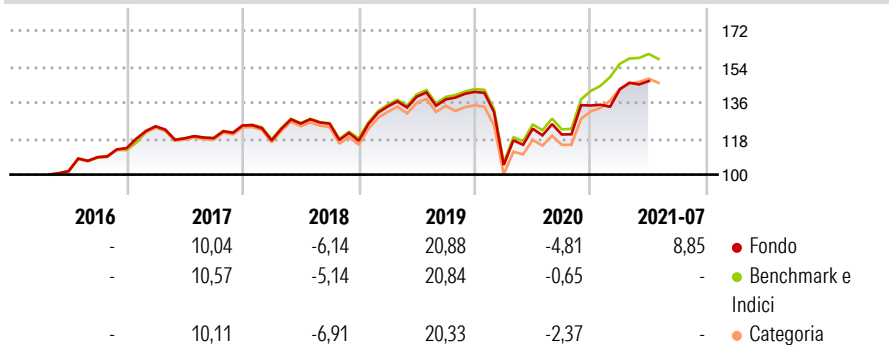
L'obiettivo del Comparto consiste nel replicare sinteticamente e/o fisicamente e superare leggermente il rendimento dell'indicatore di riferimento MSCI Pacific, che misura il rendimento dei mercati sviluppati nella regione del Pacifico. Il Comparto si prefigge di ottenere un livello di divergenza tra l'andamento della quotazione del Comparto e l'andamento della quotazione dell'indicatore di riferimento ("tracking error") di norma non entro il 2% su base annua ed entro lo 0,5% su base giornaliera. L'esposizione all'indice sarà ottenuta mediante replica fisica, con investimento diretto in tutti gli elementi costitutivi dell'indice.

### Misure di Rischio

3Y Alpha	-1,60	3Y Sharpe Ratio	0,36
3Y Beta	0,99	3Y Std Dev	19,19
3Y R-Squared	97,48	3Y Risk	-
3Y Info Ratio	-0,54	5Y Risk	-
3Y Tracking Error	3,33	10Y Risk	-

Basati su Morningstar Developed Asia Pacific ex-Japan Target Market Exposure NR USD (dove applicabile)

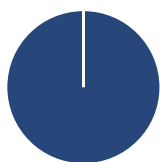
### Rendimenti



Rend. Cumulati %	Fondo	Bmk	Cat	Rendimenti Trimestrali %	Q1	Q2	Q3	Q4
3-Mesi	0,38	3,50	2,72	2026	-	-	-	-
6-Mesi	8,30	10,00	7,11	2025	-	-	-	-
1-Anno	20,44	22,71	19,97	2024	-	-	-	-
3-Anni Ann.ti	4,57	9,69	9,43	2023	-	-	-	-
5-Anni Ann.ti	6,15	6,25	5,90	2022	-	-	-	-
10-Anni Ann.ti	-	7,91	7,83					

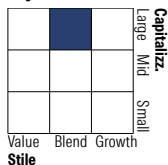
Rendimenti aggiornati al 28/07/2021

### Portafoglio 29/04/2026



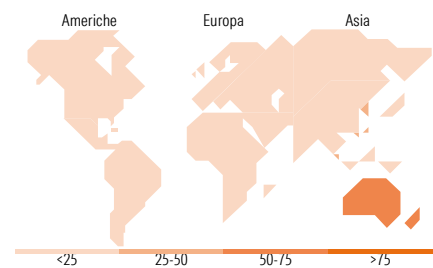
Asset Allocation %	Netta
● Azioni	100,00
● Obbligazioni	0,00
● Liquidità	0,00
● Altro	0,00

### Style Box Azionaria



Mkt Cap %	Fondo
Giant	29,87
Large	65,10
Medium	5,03
Small	0,00
Micro	0,00

Capitalizzazione media di mercato	Fondo
Ave Mkt Cap EUR	25.157,9



### Titoli principali

Nome	Settore	%
Commonwealth Bank of Australia	🏦	9,08
QBE Insurance Group Ltd	🏠	5,35
Singapore Exchange Ltd	🏢	5,34
AIA Group Ltd	🏠	5,25
Macquarie Group Ltd	🏠	5,17
Transurban Group	🚗	4,77
Hong Kong Exchanges and...	🏢	4,72
Suncorp Group Ltd	🏠	4,49
Goodman Group	🏠	4,30
Northern Star Resources Ltd	🏠	3,97
% Primi 10 Titoli sul Patrimonio		52,44
Numero Complessivo di Titoli Azionari		37
Numero Complessivo di Titoli Obbligazionari		0

### Distribuzione Settoriale %

Distribuzione Settoriale %	Fondo
<b>Ciclico</b>	<b>74,59</b>
🏠 Materie Prime	10,80
🏠 Beni di Consumo Ciclici	3,85
🏠 Finanza	47,60
🏠 Immobiliare	12,33
<b>Sensibile</b>	<b>15,84</b>
📡 Telecomunicazioni	2,43
⚡ Energia	-
⚙️ Beni Industriali	11,20
🖨️ Tecnologia	2,21
<b>Difensivo</b>	<b>9,57</b>
🏠 Beni Difensivi	3,32
🏠 Salute	4,71
💡 Servizi di Pubblica Utilità	1,55

### Ripartizione Geografica %

Ripartizione Geografica %	Fondo
<b>America</b>	<b>0,00</b>
Stati Uniti	0,00
Canada	0,00
America Latina e Centrale	0,00
<b>Europa</b>	<b>0,00</b>
Regno Unito	0,00
Europa Occidentale - Euro	0,00
Europa Occidentale - Non Euro	0,00
Europa dell'Est	0,00
Africa	0,00
Medio Oriente	0,00
<b>Asia</b>	<b>100,00</b>
Giappone	0,00
Australasia	70,91
Asia - Paesi Sviluppati	28,39
Asia - Emergente	0,70

### Anagrafica

Società di Gestione	Amundi Luxembourg S.A.	Patrimonio Classe (Mln)	0,00 EUR	Investimento Min. Ingresso	1/1.000 Quota
Telefono	+352 47 676667	(28/07/2021)		Investimento Min. Successivo	-
Web	www.amundi.com	Domicilio	LUSSEMBURGO	T.E.R.	-
Data di Partenza	13/04/2016	Valuta del Fondo	EUR	Spese correnti	0,13%
Nome del Gestore	Frederic Peyrot	UCITS	Si	Commissione di incentivo	-
Data Inizio Gestione	05/01/2012	Inc/Acc	Acc		
NAV (28/07/2021)	EUR 151,58	ISIN	LU1162502683		

# Amundi MSCI Pacific Ex Japan SRI Climate Paris Aligned - A3E-C

Patrimonio Netto (Mln)

456,70 EUR

(29/04/2026)