

Amundi MSCI Pacific Ex Japan SRI Climate Paris Aligned - A3U-C

Categoria Morningstar™

Aktion Pazifik ohne Japan

Benchmark Morningstar

Morningstar Developed Asia Pacific ex-Japan Target Market Exposure NR USD
Usato nel Report

Benchmark Dichiarato

MSCI Pacific ex JPN SRI filt PAB NR EUR

Morningstar Rating™

Senza rating

Obiettivo d'Investimento Dichiarato

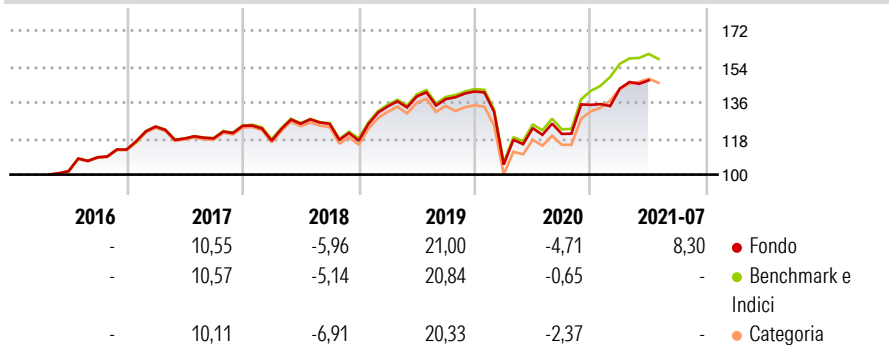
L'obiettivo del Comparto consiste nel replicare sinteticamente e/o fisicamente e superare leggermente il rendimento dell'indicatore di riferimento MSCI Pacific, che misura il rendimento dei mercati sviluppati nella regione del Pacifico. Il Comparto si prefigge di ottenere un livello di divergenza tra l'andamento della quotazione del Comparto e l'andamento della quotazione dell'indicatore di riferimento ("tracking error") di norma non entro il 2% su base annua ed entro lo 0,5% su base giornaliera. L'esposizione all'indice sarà ottenuta mediante replica fisica, con investimento diretto in tutti gli elementi costitutivi dell'indice.

Misure di Rischio

3Y Alpha	-1,67	3Y Sharpe Ratio	0,36
3Y Beta	0,99	3Y Std Dev	19,18
3Y R-Squared	97,56	3Y Risk	-
3Y Info Ratio	-0,57	5Y Risk	-
3Y Tracking Error	3,28	10Y Risk	-

Basati su Morningstar Developed Asia Pacific ex-Japan Target Market Exposure NR USD (dove applicabile)


Rendimenti



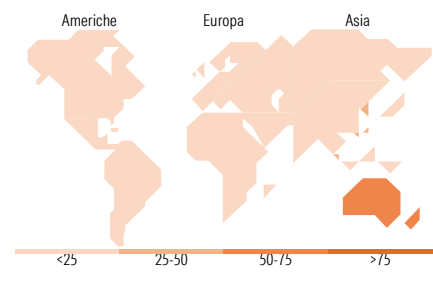
Rend. Cumulati %	Fondo	Bmk	Cat	Rendimenti Trimestrali %	Q1	Q2	Q3	Q4
3-Mesi	0,38	3,50	2,72	2026	-	-	-	-
6-Mesi	8,30	10,00	7,11	2025	-	-	-	-
1-Anno	20,43	22,71	19,97	2024	-	-	-	-
3-Anni Ann.ti	4,67	9,69	9,43	2023	-	-	-	-
5-Anni Ann.ti	6,20	6,25	5,90	2022	-	-	-	-
10-Anni Ann.ti	-	7,91	7,83					

Rendimenti aggiornati al 28/07/2021

Portafoglio 29/04/2026



Style Box Azionaria	Mkt Cap %	Fondo
Capitalizzazione	Giant	29,87
	Large	65,10
	Medium	5,03
	Small	0,00
	Micro	0,00
Stile	Capitalizzazione media di mercato	Fondo
Value	Ave Mkt Cap EUR	25.157,9
Blend		1
Growth		



Titoli principali		
Nome	Settore	%
Commonwealth Bank of Australia	🏦	9,08
QBE Insurance Group Ltd	🏦	5,35
Singapore Exchange Ltd	🏦	5,34
AIA Group Ltd	🏦	5,25
Macquarie Group Ltd	🏦	5,17
Transurban Group	🚗	4,77
Hong Kong Exchanges and...	🏦	4,72
Suncorp Group Ltd	🏦	4,49
Goodman Group	🏦	4,30
Northern Star Resources Ltd	🏠	3,97
% Primi 10 Titoli sul Patrimonio		52,44
Numero Complessivo di Titoli Azionari		37
Numero Complessivo di Titoli Obbligazionari		0

Distribuzione Settoriale %		Fondo
Ciclico		74,59
Materie Prime	🏭	10,80
Beni di Consumo Ciclici	🛒	3,85
Finanza	🏦	47,60
Immobiliare	🏠	12,33
Sensibile		15,84
Telecomunicazioni	📶	2,43
Energia	⚡	-
Beni Industriali	🏭	11,20
Tecnologia	💻	2,21
Difensivo		9,57
Beni Difensivi	🏠	3,32
Salute	🏥	4,71
Servizi di Pubblica Utilità	💡	1,55

Ripartizione Geografica %		Fondo
America		0,00
Stati Uniti	🇺🇸	0,00
Canada	🇨🇦	0,00
America Latina e Centrale	🌎	0,00
Europa		0,00
Regno Unito	🇬🇧	0,00
Europa Occidentale - Euro	🇪🇺	0,00
Europa Occidentale - Non Euro	🇪🇺	0,00
Europa dell'Est	🇪🇺	0,00
Africa	🌍	0,00
Medio Oriente	🌍	0,00
Asia		100,00
Giappone	🇯🇵	0,00
Australasia	🌏	70,91
Asia - Paesi Sviluppati	🌏	28,39
Asia - Emergente	🌏	0,70

Anagrafica

Società di Gestione	Amundi Luxembourg S.A.	Patrimonio Classe (Mln)	0,00 USD	Investimento Min. Ingresso	1/1.000 Quota
Telefono	+352 47 676667	(28/07/2021)		Investimento Min. Successivo	-
Web	www.amundi.com	Domicilio	LUSSEMBURGO	T.E.R.	-
Data di Partenza	13/04/2016	Valuta del Fondo	USD	Spese correnti	0,20%
Nome del Gestore	Frederic Peyrot	UCITS	Si	Commissione di incentivo	-
Data Inizio Gestione	05/01/2012	Inc/Acc	Acc		
NAV (28/07/2021)	USD 157,64	ISIN	LU1162502840		

Amundi MSCI Pacific Ex Japan SRI Climate Paris Aligned - A3U-C

Patrimonio Netto (Mln)

456,70 EUR

(29/04/2026)