

# PineBridge Asia ex Japan Equity Fund Class A2HD Inc

**Categoria Morningstar™**

Azionari Altri Settori

**Benchmark Morningstar**
Not Categorized  
Usato nel Report
**Benchmark Dichiarato**

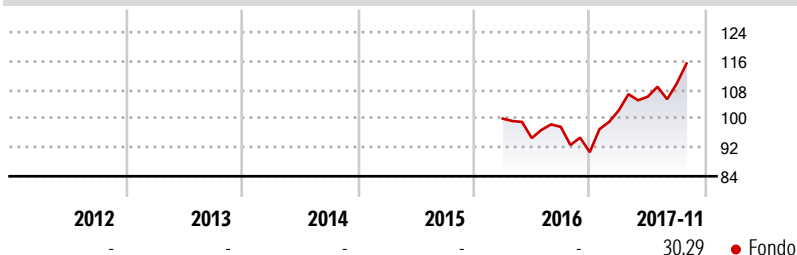
MSCI AC Asia Ex Japan NR USD

**Morningstar Rating™**

Senza rating

**Obiettivo d'Investimento Dichiarato**

The Sub-Fund seeks long-term capital appreciation by investing in the equity and equity-related securities of companies whose assets, products or operations are in the Asian Region. The Sub-Fund may also, to a lesser extent, invest in equity and equity-related securities of companies whose assets, products or operations are in Australia and New Zealand.

**Rendimenti**

**Misure di Rischio**

3Y Alpha	-	3Y Sharpe Ratio	-
3Y Beta	-	3Y Std Dev	-
3Y R-Squared	-	3Y Risk	-
3Y Info Ratio	-	5Y Risk	-
3Y Tracking Error	-	10Y Risk	-

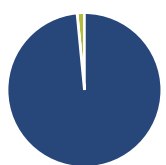
**Rend. Cumulati %**

	Fondo
3-Mesi	12,27
6-Mesi	11,40
1-Anno	28,78
3-Anni Ann.ti	-
5-Anni Ann.ti	-
10-Anni Ann.ti	-

Rendimenti aggiornati al 20/11/2017

**Rendimenti**

	Q1	Q2	Q3	Q4
<b>Rendimenti Trimestrali %</b>				
2026	-	-	-	-
2025	-	-	-	-
2024	-	-	-	-
2023	-	-	-	-
2022	-	-	-	-

**Portafoglio 28/02/2026**

**Asset Allocation %**

● Azioni	98,47
● Obbligazioni	0,00
● Liquidità	1,53
● Altro	0,00

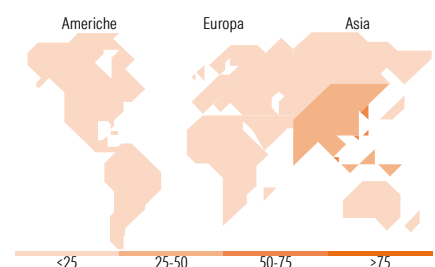
**Style Box Azionaria**

**Mkt Cap %**

	Fondo
Giant	67,20
Large	24,10
Medium	7,21
Small	1,48
Micro	0,00

**Capitalizzazione media di mercato**

	Fondo
Ave Mkt Cap USD	101.109,98


**Titoli principali**

Nome	Settore	%
Samsung Electronics Co Ltd	Informatica	9,86
Taiwan Semiconductor...	Informatica	9,81
Tencent Holdings Ltd	Informatica	4,87
SK Hynix Inc	Informatica	4,10
Hyundai Motor Co	Automobili	3,83
Alibaba Group Holding Ltd...	Informatica	3,53
China Construction Bank Corp...	Banche	3,12
HDFC Bank Ltd	Banche	2,48
Delta Electronics Inc	Informatica	2,40
Unimicron Technology Corp	Informatica	2,36
% Primi 10 Titoli sul Patrimonio		46,36
Numero Complessivo di Titoli Azionari		63
Numero Complessivo di Titoli Obbligazionari		0

**Distribuzione Settoriale %**

	Fondo
<b>Ciclico</b>	<b>32,35</b>
Materie Prime	0,88
Beni di Consumo Ciclici	15,84
Finanza	14,07
Immobiliare	1,55
<b>Sensibile</b>	<b>61,95</b>
Telecomunicazioni	8,85
Energia	1,20
Beni Industriali	11,11
Tecnologia	40,80
<b>Difensivo</b>	<b>5,70</b>
Beni Difensivi	0,98
Salute	3,86
Servizi di Pubblica Utilità	0,85

**Ripartizione Geografica %**

	Fondo
<b>America</b>	<b>1,47</b>
Stati Uniti	1,47
Canada	0,00
America Latina e Centrale	0,00
<b>Europa</b>	<b>0,55</b>
Regno Unito	0,00
Europa Occidentale - Euro	0,55
Europa Occidentale - Non Euro	0,00
Europa dell'Est	0,00
Africa	0,00
Medio Oriente	0,00
<b>Asia</b>	<b>97,97</b>
Giappone	0,00
Australasia	0,00
Asia - Paesi Sviluppati	58,48
Asia - Emergente	39,49

**Anagrafica**

Società di Gestione	PineBridge Investments Ireland Ltd	Patrimonio Classe (Mln)	-	Investimento Min. Ingresso	1.000 GBP
Telefono	+353 1 6720222	Domicilio	IRLANDA	Investimento Min. Successivo	250 GBP
Web	www.pinebridge.com/	Valuta del Fondo	GBP	T.E.R.	-
Data di Partenza	22/03/2016	UCITS	Si	Spese correnti	2,14%
Nome del Gestore	-	Inc/Acc	Inc	Commissione di incentivo	-
Data Inizio Gestione	01/06/2018	ISIN	IE00BDCRKK94		
NAV (20/11/2017)	GBP 16,27				
Patrimonio Netto (Mln)	84,04 USD				

(28/02/2026)