

# Morgan Stanley Investment Funds - Europe Opportunity Fund B

## Categoria Morningstar™

Azionari Europa Large Cap Growth

## Benchmark Morningstar

Morningstar Developed Europe Growth

Target Market Exposure NR EUR

Usato nel Report

## Benchmark Dichiarato

MSCI Europe NR EUR

## Morningstar Rating™

★★

### Obiettivo d'Investimento Dichiarato

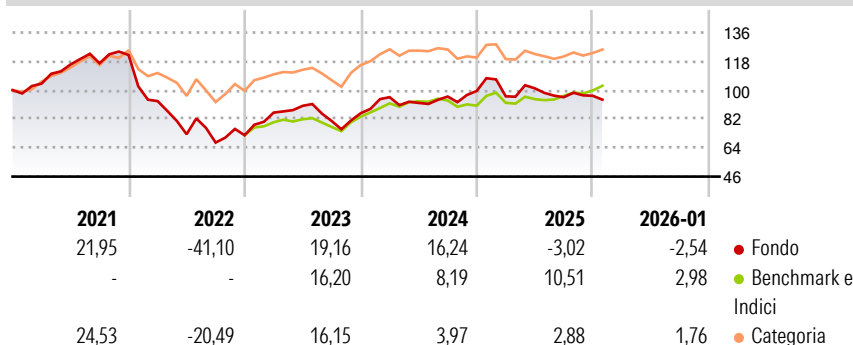
The Fund's investment objective is to seek long-term capital appreciation (measured in EUR). The fund primarily invests (at least 70% of total net assets) in equity securities of issuers located in Europe, including depository receipts (American Depositary Receipts (ADRs), Global Depositary Receipts (GDRs) and European Depositary Receipts (EDRs)). The investment manager emphasises a bottom-up stock selection process, seeking attractive investments on an individual company basis. In selecting securities for investment, the investment manager seeks high quality established and emerging companies that the investment manager believes are undervalued at the time of purchase.

### Misure di Rischio

3Y Alpha	-4,71	3Y Sharpe Ratio	0,28
3Y Beta	1,21	3Y Std Dev	14,98
3Y R-Squared	71,86	3Y Risk	Alto
3Y Info Ratio	-0,48	5Y Risk	Alto
3Y Tracking Error	8,24	10Y Risk	-

Basati su Morningstar Developed Europe Growth Target Market Exposure NR EUR (dove applicabile)

### Rendimenti




Rend. Cumulati %	Fondo	Bmk	Cat
3-Mesi	-3,14	3,99	2,60
6-Mesi	-1,61	11,00	4,65
1-Anno	-11,69	6,11	-2,10
3-Anni Ann.ti	5,92	10,06	6,12
5-Anni Ann.ti	-2,13	7,99	3,85
10-Anni Ann.ti	-	-	-

Rendimenti aggiornati al 11/02/2026

Rendimenti Trimestrali %	Q1	Q2	Q3	Q4
2026	-	-	-	-
2025	-3,35	5,20	-5,50	0,93
2024	11,69	-3,75	4,35	3,61
2023	19,69	4,91	-10,48	6,00
2022	-23,60	-22,24	-7,18	6,81

### Portafoglio 31/12/2025

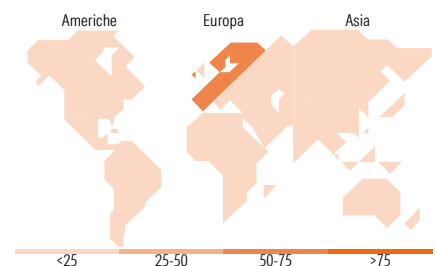


Asset Allocation %	Netta
Azioni	98,54
Obbligazioni	0,00
Liquidità	0,10
Altro	1,36



Mkt Cap %	Fondo
Giant	37,81
Large	30,11
Medium	30,15
Small	1,92
Micro	0,00

Capitalizzazione media di mercato	Fondo
Ave Mkt Cap EUR	52.972,83



### Titoli principali

Nome	Settore	%
DSV AS	Logistica	9,64
Hermes International SA	Moda	8,96
Moncler SpA	Moda	8,65
Spotify Technology SA	Media	7,74
ASML Holding NV	Tecnologia	4,93
Liberty Media Corp...	Media	4,72
On Holding AG	Moda	4,70
L'Oreal SA	Moda	4,67
Schneider Electric SE	Energia	4,59
Adyen NV	Finanza	4,52
% Primi 10 Titoli sul Patrimonio		63,14
Numero Complessivo di Titoli Azionari		24
Numero Complessivo di Titoli Obbligazionari		0

### Distribuzione Settoriale %

	Fondo
<b>Ciclico</b>	<b>37,63</b>
Materie Prime	-
Beni di Consumo Ciclici	35,46
Finanza	2,17
Immobiliare	-
<b>Sensibile</b>	<b>45,62</b>
Telecomunicazioni	14,92
Energia	-
Beni Industriali	14,45
Tecnologia	16,25
<b>Difensivo</b>	<b>16,75</b>
Beni Difensivi	6,88
Salute	9,88
Servizi di Pubblica Utilità	-

### Ripartizione Geografica %

	Fondo
<b>America</b>	<b>18,92</b>
Stati Uniti	18,92
Canada	0,00
America Latina e Centrale	0,00
<b>Europa</b>	<b>81,08</b>
Regno Unito	7,45
Europa Occidentale - Euro	51,04
Europa Occidentale - Non Euro	20,08
Europa dell'Est	2,50
Africa	0,00
Medio Oriente	0,00
<b>Asia</b>	<b>0,00</b>
Giappone	0,00
Australasia	0,00
Asia - Paesi Sviluppati	0,00
Asia - Emergente	0,00

### Anagrafica

Società di Gestione	MSIM Fund Management (Ireland) Limited	Patrimonio Classe (Mln)	18,11 EUR	Investimento Min. Ingresso	-
Telefono	-	Domicilio	LUSSEMBURGO	Investimento Min. Successivo	-
Web	www.morganstanley.com/im	Valuta del Fondo	EUR	T.E.R.	2,74%
Data di Partenza	15/04/2016	UCITS	Si	Spese correnti	2,74%
Nome del Gestore	Kristian Heugh	Inc/Acc	Acc	Commissione di incentivo	-
		ISIN	LU1394890559		

# Morgan Stanley Investment Funds - Europe Opportunity Fund B

Data Inizio Gestione	20/04/2020
NAV <sup>(11/02/2026)</sup>	EUR 42,82
Patrimonio Netto (Mln) <sup>(31/12/2025)</sup>	896,28 EUR