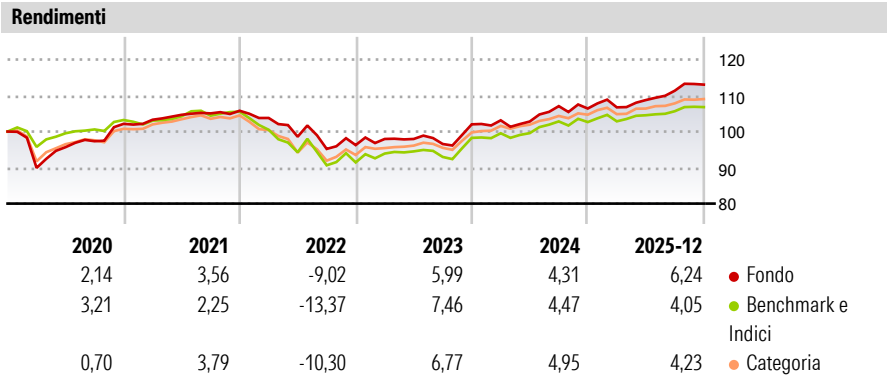


Amundi Funds Multi- Asset Real Return M EUR (C)

| | | | |
|-------------------------------|----------------------------------|-----------------------------------|----------------------------|
| Categoria Morningstar™ | Benchmark Morningstar | Benchmark Dichiarato | Morningstar Rating™ |
| Bilanciati Prudenti EUR | Morningstar Euro Cautious Target | Eurozone HICP (ex-Tobacco) TR EUR | ★★★ |
| | Allocation NR EUR | | |
| | Usato nel Report | | |

Obiettivo d'Investimento Dichiarato

Il Comparto (il "Fondo Feeder") investirà almeno l'85% delle sue attività nette in unità di Amundi Rendement Plus (classe OR-D) (il "Fondo Master"), un fondo d'investimento costituito ai sensi della legislazione francese, la cui qualifica corrisponde a OICVM master secondo la Direttiva 2009/65/CE. Di conseguenza, la strategia d'investimento del Comparto deve essere considerata alla luce del prospetto informativo del Fondo Master, i cui obiettivi e strategia d'investimento sono: l'obiettivo del Fondo Master consiste nel superare il rendimento dell'indice EONIA Capitalized di oltre il 2,5% annuo, al lordo degli oneri, su un orizzonte di investimento di 3 anni. Il rimanente 15% delle attività nette del Comparto Feeder sarà investito in...



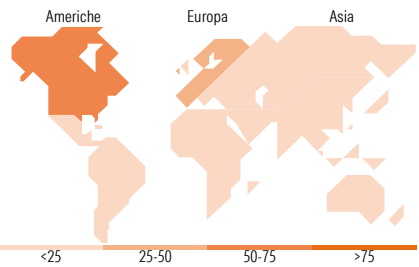
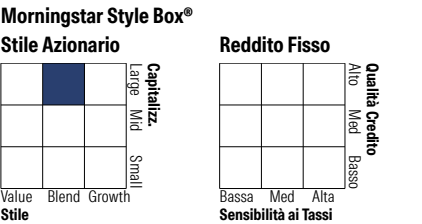
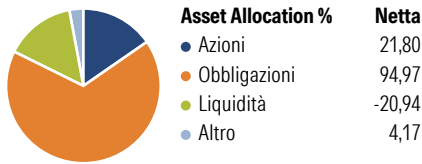
| Misure di Rischio | | | |
|-------------------|-------|-----------------|------|
| 3Y Alpha | 0,08 | 3Y Sharpe Ratio | 0,56 |
| 3Y Beta | 1,05 | 3Y Std Dev | 4,42 |
| 3Y R-Squared | 93,47 | 3Y Risk | +Med |
| 3Y Info Ratio | 0,17 | 5Y Risk | Med |
| 3Y Tracking Error | 1,15 | 10Y Risk | - |

Basati su Morningstar Euro Cautious Target Allocation NR EUR (dove applicabile)

| Rend. Cumulati % | Fondo | Bmk | Cat | Rendimenti Trimestrali % | Q1 | Q2 | Q3 | Q4 |
|------------------|-------|------|------|--------------------------|-------|-------|-------|-------|
| 3-Mesi | 1,49 | 0,84 | 0,98 | 2026 | - | - | - | - |
| 6-Mesi | 4,95 | 2,76 | 3,12 | 2025 | 0,31 | 1,89 | 2,39 | 1,52 |
| 1-Anno | 6,69 | 3,87 | 3,94 | 2024 | 1,10 | -0,32 | 4,15 | -0,61 |
| 3-Anni Ann.ti | 5,36 | 4,74 | 4,92 | 2023 | 1,76 | 0,00 | -1,42 | 5,65 |
| 5-Anni Ann.ti | 2,42 | 0,95 | 1,71 | 2022 | -1,89 | -5,02 | -3,44 | 1,12 |
| 10-Anni Ann.ti | - | - | - | | | | | |

Rendimenti aggiornati al 30/01/2026

Portafoglio 31/12/2025



| Titoli principali | | |
|---|---------|-------|
| Nome | Settore | % |
| 5Y T-Note (CBT) Mar 26 | — | 9,85 |
| E-mini S&P 500 Future Mar 26 | — | 4,08 |
| MSCI USA Index Future Mar 26 | — | 4,03 |
| Amundi Fds EM Lcl Ccy Bd J2... | — | 3,07 |
| 10 Year Treasury Note Future... | — | 2,89 |
| Amundi Fds EM Hrd Ccy Bd J2... | — | 2,63 |
| Italy (Republic Of) 1.65% | — | 2,25 |
| Italy (Republic Of) 4.4% | — | 2,19 |
| Amundi Physical Gold ETC C | — | 2,05 |
| Spain (Kingdom of) 3.9% | — | 1,90 |
| % Primi 10 Titoli sul Patrimonio | | 34,93 |
| Numero Complessivo di Titoli Azionari | | 135 |
| Numero Complessivo di Titoli Obbligazionari | | 143 |

| Distribuzione Settoriale % | | Fondo |
|----------------------------------|--|--------|
| Ciclico | | 32,90 |
| Sensibile | | 45,82 |
| Difensivo | | 21,28 |
| Fixed Income Sector Weightings % | | Fondo |
| Governativo | | 62,99 |
| Societario | | 62,31 |
| Cartolarizzazioni | | 3,40 |
| Enti Locali | | 0,00 |
| Liquidità ed equivalenti | | -28,34 |
| Derivati | | -0,37 |

| Ripartizione Geografica % | | Fondo |
|-------------------------------|--|-------|
| America | | 62,53 |
| Stati Uniti | | 61,22 |
| Canada | | 1,26 |
| America Latina e Centrale | | 0,05 |
| Europa | | 37,00 |
| Regno Unito | | 7,38 |
| Europa Occidentale - Euro | | 23,55 |
| Europa Occidentale - Non Euro | | 5,85 |
| Europa dell'Est | | 0,00 |
| Africa | | 0,22 |
| Medio Oriente | | 0,00 |
| Asia | | 0,47 |
| Giappone | | 0,00 |
| Australasia | | 0,22 |
| Asia - Paesi Sviluppati | | 0,09 |
| Asia - Emergente | | 0,16 |

Anagrafica

| | | | | | |
|----------------------|------------------------|-------------------------|--------------|------------------------------|-------------|
| Società di Gestione | Amundi Luxembourg S.A. | Patrimonio Classe (Mln) | 8,12 EUR | Investimento Min. Ingresso | 100.000 EUR |
| Telefono | +352 47 676667 | (30/01/2026) | | Investimento Min. Successivo | - |
| Web | www.amundi.com | Domicilio | LUSSEMBURGO | T.E.R. | 0,70% |
| Data di Partenza | 13/04/2016 | Valuta del Fondo | EUR | Spese correnti | 0,61% |
| Nome del Gestore | Alexandre Burgues | UCITS | Si | Commissione di incentivo | 20,00% |
| Data Inizio Gestione | 24/07/2015 | Inc/Acc | Acc | | |
| NAV (30/01/2026) | EUR 124,45 | ISIN | LU1327398035 | | |

Amundi Funds Multi- Asset Real Return M EUR (C)

| | |
|------------------------|------------|
| Patrimonio Netto (Mln) | 247,06 EUR |
| (31/12/2025) | |