

BlackRock Strategic Funds - BLK Systematic Style Factor Absolute Return Fund Class

Categoria Morningstar™

A4 USD
 Pagine 1 di 1001010

Benchmark Morningstar

Morningstar US Conservative Target

Allocation NR USD

Usato nel Report

Benchmark Dichiarato

SOFR 3 month USD

Morningstar Rating™

★★★★

Obiettivo d'Investimento Dichiarato

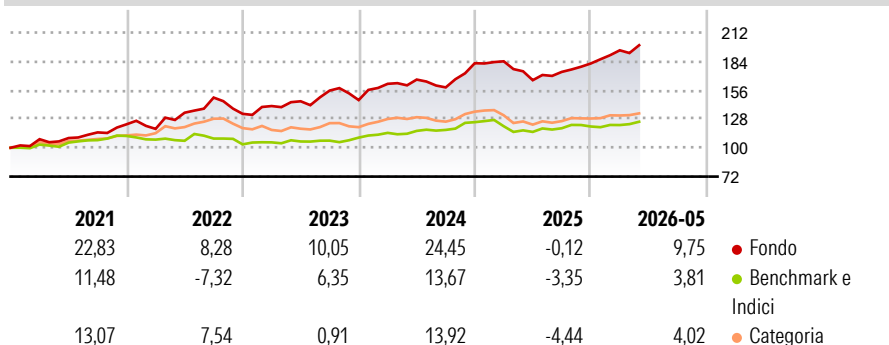
The Fund seeks to achieve an absolute return for investors regardless of market movements over the longer term. The Fund will seek to invest globally in the full spectrum of permitted investments including equities and equity-related securities, fixed income transferable securities (which may include some high yield fixed income transferable securities) and fixed income-related securities, shares or units of undertakings for collective investment, derivatives, cash and near-cash instruments.

Misure di Rischio

3Y Alpha	11,03	3Y Sharpe Ratio	0,84
3Y Beta	-0,44	3Y Std Dev	10,12
3Y R-Squared	14,65	3Y Risk	+Med
3Y Info Ratio	0,63	5Y Risk	+Med
3Y Tracking Error	10,02	10Y Risk	Alto

Basati su Morningstar US Conservative Target Allocation NR USD (dove applicabile)

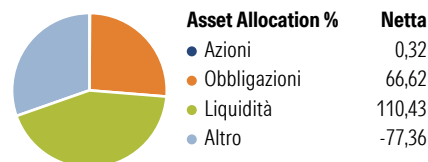
Rendimenti



Rend. Cumulati %	Fondo	Bmk	Cat	Rendimenti Trimestrali %	Q1	Q2	Q3	Q4
3-Mesi	7,56	2,09	2,92	2026	7,04	-	-	-
6-Mesi	13,95	2,87	6,66	2025	1,02	-9,97	4,86	4,72
1-Anno	20,49	7,13	9,54	2024	10,80	2,54	-4,59	14,81
3-Anni Ann.ti	12,82	5,39	8,23	2023	5,68	3,31	7,15	-5,92
5-Anni Ann.ti	13,91	4,15	10,05	2022	-3,65	13,30	10,97	-10,62
10-Anni Ann.ti	4,10	4,25	4,33					

Rendimenti aggiornati al 11/06/2026

Portafoglio 30/04/2026

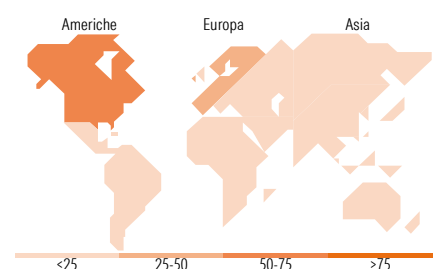


Fixed Income Style

Box™

Qualità Credito	Alto	Med	Basso
Sensibilità ai Tassi	Bassa	Med	Alta

Fixed Income Style	Fondo
Duration Effettiva	1,58
Maturity effettiva	0,39
Qualità Credito Media	



Titoli principali

Nome	Settore	%
United States Treasury Bills	—	15,71
United States Treasury Bills	—	14,70
United States Treasury Bills	—	12,11
United States Treasury Bills	—	10,92
United States Treasury Bills	—	10,09
United States Treasury Bills	—	8,30
United States Treasury Bills	—	8,00
% Primi 10 Titoli sul Patrimonio		79,83
Numero Complessivo di Titoli Azionari		1.147
Numero Complessivo di Titoli Obbligazionari		29

Fixed Income Sector Weightings %

Fixed Income Sector Weightings %	Fondo
☑ Governativo	56,56
⚙ Societario	0,00
🏠 Cartolarizzazioni	0,00
👤 Enti Locali	0,00
📄 Liquidità ed equivalenti	43,97
📑 Derivati	-0,53

Coupon Range %

Coupon Range %	Fondo
0 coupon	100,00
Da 0 a 4 cedole	0,00
Da 4 a 6 cedole	0,00
Da 6 a 8 cedole	0,00
Da 8 a 10 cedole	0,00
Da 10 a 12 cedole	0,00
Oltre 12 cedole	0,00

Ripartizione Geografica %

Ripartizione Geografica %	Fondo
America	50,85
Stati Uniti	43,92
Canada	6,80
America Latina e Centrale	0,13
Europa	30,47
Regno Unito	4,95
Europa Occidentale - Euro	16,34
Europa Occidentale - Non Euro	8,91
Europa dell'Est	0,00
Africa	0,00
Medio Oriente	0,28
Asia	18,68
Giappone	12,85
Australasia	4,42
Asia - Paesi Sviluppati	1,16
Asia - Emergente	0,25

Anagrafica

Società di Gestione	BlackRock (Luxembourg) SA	Patrimonio Classe (Mln)	0,02 USD	Investimento Min. Ingresso	5.000 USD
Telefono	+44 20 77433000	(10/06/2026)		Investimento Min. Successivo	1.000 USD
Web	www.blackrock.com	Domicilio	LUSSEMBURGO	T.E.R.	-
Data di Partenza	13/04/2016	Valuta del Fondo	USD	Spese correnti	1,54%
Nome del Gestore	-	UCITS	Si	Commissione di incentivo	-
Data Inizio Gestione	29/02/2016	Inc/Acc	Inc		
NAV (11/06/2026)	USD 143,82	ISIN	LU1394251976		
Patrimonio Netto (Mln)	346,76 USD				

(30/04/2026)

[See disclosures for more details](#)

© 2026 Morningstar Italia. Tutti i diritti sono riservati. Le informazioni qui contenute: (1) sono proprietà di Morningstar, (2) non possono essere copiate, (3) non costituiscono consiglio di investimento; (4) sono fornite con scopi informativi; (5) sono ritenute attendibili da Morningstar che, pertanto, ne garantisce il maggior grado di accuratezza e completezza possibile, fatto salvo il caso in cui queste Le siano state fornite in modo errato e/o non completo dalle relative società prodotte; (6) sono estratte dai dati del fondo disponibili e riferiti a date temporali diverse. Morningstar non è responsabile per qualunque danno o perdita derivante da qualunque uso delle informazioni e chi visiona tali informazioni sarà responsabile dell'uso che andrà a farne. Non vi è naturalmente garanzia alcuna che i risultati del passato trovino un riscontro nel futuro.