

# Planetarium Fund - Anthilia Silver B EUR

## Categoria Morningstar™

Alt - Long/Short Azionario Europa

## Benchmark Morningstar

Morningstar Developed Europe Target

Market Exposure NR EUR

Usato nel Report

## Benchmark Dichiarato

N/A

## Morningstar Rating™

Senza rating

### Obiettivo d'Investimento Dichiarato

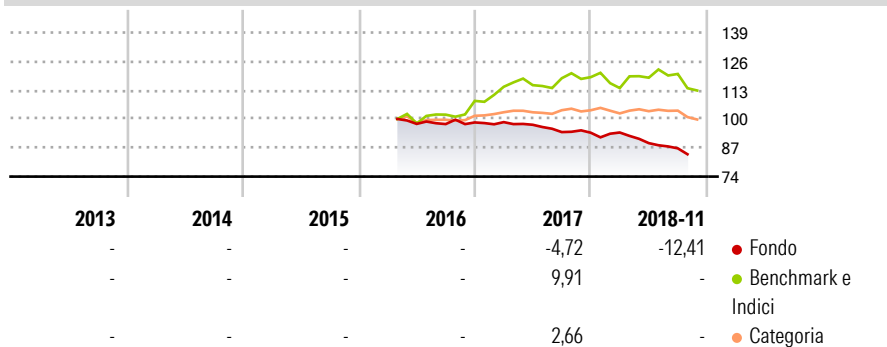
The Sub-Fund seeks to achieve a long-term positive absolute return for investors regardless of market movements. The Sub-Fund will seek to achieve its investment objective by taking long or short exposure to the equity and bonds markets depending on the Investment Manager's expectations of trends on the global markets. The allocation of the Sub-Fund's exposures to the equity and bonds markets is intended to be flexible and the Sub-Fund will maintain the ability to adjust exposures as market conditions and other factors dictate. The Sub-Fund will use derivatives (such as contracts for difference, listed futures and options on equities, bonds, indexes or currencies) providing synthetic long and/or synthetic short positions with the aim of...

### Misure di Rischio

3Y Alpha	-	3Y Sharpe Ratio	-
3Y Beta	-	3Y Std Dev	-
3Y R-Squared	-	3Y Risk	-
3Y Info Ratio	-	5Y Risk	-
3Y Tracking Error	-	10Y Risk	-

Basati su Morningstar Developed Europe Target Market Exposure NR EUR (dove applicabile)

### Rendimenti



### Rend. Cumulati %

	Fondo	Bmk	Cat
3-Mesi	-6,57	0,18	3,55
6-Mesi	-9,67	6,01	5,85
1-Anno	-13,19	17,68	11,39
3-Anni Ann.ti	-	11,85	9,71
5-Anni Ann.ti	-	9,67	5,54
10-Anni Ann.ti	-	8,70	4,57

Rendimenti aggiornati al 29/11/2018

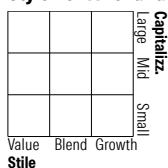
### Rendimenti

Trimestrali %	Q1	Q2	Q3	Q4
2026	-	-	-	-
2025	-	-	-	-
2024	-	-	-	-
2023	-	-	-	-
2022	-	-	-	-

### Portafoglio -

#### Asset Allocation % Netta

#### Style Box Azionaria



#### Mkt Cap %

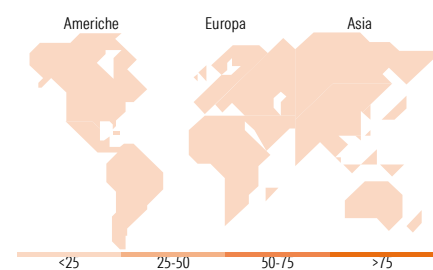
Capitalizzazione media di mercato Ave Mkt Cap

#### Fondo

Fondo

Fondo

-



### Titoli principali

Nome	Settore	%
% Primi 10 Titoli sul Patrimonio		0,00
Numero Complessivo di Titoli Azionari		-
Numero Complessivo di Titoli Obbligazionari		-

### Distribuzione Settoriale %

	Fondo
<b>Ciclico</b>	<b>0,00</b>
Materie Prime	-
Beni di Consumo Ciclici	-
Finanza	-
Immobiliare	-
<b>Sensibile</b>	<b>0,00</b>
Telecomunicazioni	-
Energia	-
Beni Industriali	-
Tecnologia	-
<b>Difensivo</b>	<b>0,00</b>
Beni Difensivi	-
Salute	-
Servizi di Pubblica Utilità	-

### Ripartizione Geografica %

	Fondo
<b>America</b>	<b>0,00</b>
Stati Uniti	-
Canada	-
America Latina e Centrale	-
<b>Europa</b>	<b>0,00</b>
Regno Unito	-
Europa Occidentale - Euro	-
Europa Occidentale - Non Euro	-
Europa dell'Est	-
Africa	-
Medio Oriente	-
<b>Asia</b>	<b>0,00</b>
Giappone	-
Australasia	-
Asia - Paesi Sviluppati	-
Asia - Emergente	-

### Anagrafica

Società di Gestione	Anthilia Capital Partners SGR Spa	Patrimonio Classe (Mln)	1,85 EUR	Investimento Min. Ingresso	250.000 EUR
Telefono	-	Domicilio	LUSSEMBURGO	Investimento Min. Successivo	-
Web	www.anthilia.it	Valuta del Fondo	EUR	T.E.R.	-
Data di Partenza	11/04/2016	UCITS	Si	Spese correnti	1,87%
Nome del Gestore	-	Inc/Acc	Acc	Commissione di incentivo	20,00%

# Planetarium Fund - Anthilia Silver B EUR

---

Data Inizio Gestione	23/11/2018	ISIN	LU1377525495
NAV (29/11/2018)	EUR 82,47		
Patrimonio Netto (Mln)	-		