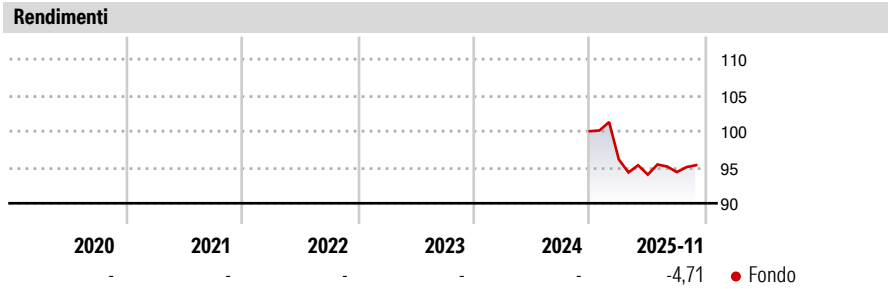


FTGF Brandywine Global High Yield Fund P2 Class CAD Accumulating (Hedged) (AH)

<b>Categoria Morningstar™</b>	<b>Benchmark Morningstar</b>	<b>Benchmark Dichiarato</b>	<b>Morningstar Rating™</b>
Obbligazionari Altro	Not Categorized Usato nel Report	ICE BofA Global High Yield TR USD	Senza rating

**Obiettivo d'Investimento Dichiarato**

L'obiettivo del fondo consiste nell'offrire un elevato livello di reddito. Il fondo investe principalmente in obbligazioni societarie a basso rating emesse in tutto il mondo, compresi i paesi dei mercati emergenti. Il fondo può inoltre investire in obbligazioni emesse da governi. Il fondo detiene investimenti emessi in diverse valute e cerca di trarre vantaggio dalle variazioni dei tassi di cambio tra le varie valute. Il fondo può investire in titoli garantiti da attività, ossia obbligazioni che offrono all'obbligazionista pagamenti periodici in funzione del flusso monetario derivante da un determinato insieme di attività, quali interessi e capitale da ipoteche o finanziamenti per automobili.




**Misure di Rischio**

3Y Alpha	-	3Y Sharpe Ratio	0,13
3Y Beta	-	3Y Std Dev	7,53
3Y R-Squared	-	3Y Risk	-
3Y Info Ratio	-	5Y Risk	-
3Y Tracking Error	-	10Y Risk	-

Rend. Cumulati %	Fondo	Rendimenti Trimestrali %	Q1	Q2	Q3	Q4
3-Mesi	0,59	2025	-3,91	-2,20	0,37	-
6-Mesi	0,52	2024	-	-	-	-
1-Anno	-5,37	2023	-	-	-	-
3-Anni Ann.ti	4,52	2022	-	-	-	-
5-Anni Ann.ti	3,00	2021	-	-	-	-
10-Anni Ann.ti	-					

Rendimenti aggiornati al 12/12/2025

Portafoglio 30/11/2025



**Fixed Income Style Box™**

Duration Effettiva	Fondo	2,95
Maturity effettiva	Fondo	3,57
Qualità Credito Media	Fondo	BB







Qualità Credito: Alto, Med, Basso

Sensibilità ai Tassi: Basso, Med, Alto

Credit Quality %	Fond	Credit Quality %	Fond
	o		o
AAA	9,16	BBB	7,57
AA	0,23	BB	49,07
A	0,46	B	27,56
		Below B	5,93
		Not Rated	0,02

**Titoli principali**

Nome	Settore	%
Western Asset USD Liquidity...	—	7,17
TransDigm, Inc. 6.75%	—	2,06
Travel Plus Leisure Co 6.625%	—	1,66
Mercadolibre Inc 2.375%	—	1,55
Firstcash Inc 5.625%	—	1,52
Credit Acceptance...	—	1,42
Saturn Oil & Gas Inc 9.625%	—	1,40
PROG Holdings Inc. 6%	—	1,38
Enova International Inc...	—	1,28
Iqvia Inc 5%	—	1,28
% Primi 10 Titoli sul Patrimonio		20,73
Numero Complessivo di Titoli Azionari		0
Numero Complessivo di Titoli Obbligazionari		145

Fixed Income Sector Weightings %	Fondo
 Governativo	0,02
 Societario	90,46
 Cartolarizzazioni	0,23
 Enti Locali	0,00
 Liquidità ed equivalenti	8,97
 Derivati	0,33

Coupon Range %	Fondo
0 coupon	0,00
Da 0 a 4 cedole	8,09
Da 4 a 6 cedole	29,24
Da 6 a 8 cedole	43,36
Da 8 a 10 cedole	14,16
Da 10 a 12 cedole	2,94
Oltre 12 cedole	2,20

Scadenze %	Fondo
da 1 a 3	20,71
da 3 a 5	40,20
da 5 a 7	18,94
da 7 a 10	10,37
da 10 a 15	1,13
da 15 a 20	1,82
da 20 a 30	0,62
oltre 30	0,00

Anagrafica

Società di Gestione	Franklin Templeton International Services S.à r.l.	Patrimonio Classe (Mln)	26,46 CAD (12/12/2025)	Investimento Min. Ingresso	5.000.000 CAD
Telefono	+352 46 66 67 212	Domicilio	IRLANDA	Investimento Min. Successivo	-
Web	www.franklintempleton.lu	Valuta del Fondo	CAD	T.E.R.	0,48%
Data di Partenza	23/02/2016	UCITS	Si	Spese correnti	0,60%
Nome del Gestore	-	Inc/Acc	Acc	Commissione di incentivo	0,00%
Data Inizio Gestione	31/10/2020	ISIN	IE00BD5VOL96		
NAV (12/12/2025)	CAD 171,26				
Patrimonio Netto (Mln)	64,41 USD (30/11/2025)				