

# Fidelity Funds - China Focus Fund D-Acc-EUR

## Categoria Morningstar™

Azionari Cina

## Benchmark Morningstar

Morningstar China Target Market Exposure

NR USD

Usato nel Report

## Benchmark Dichiarato

MSCI China Capped 10% NR USD

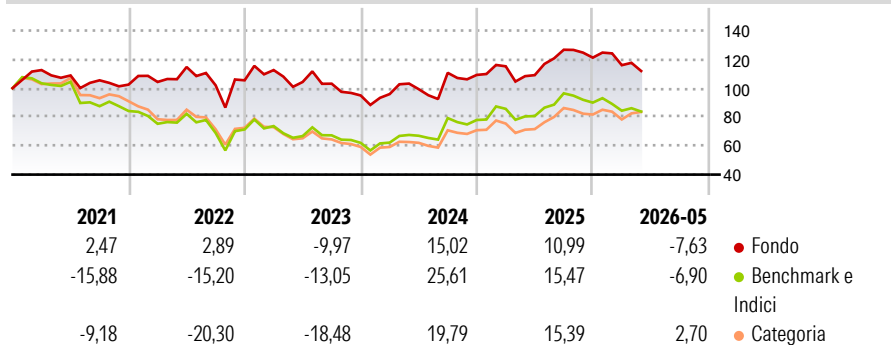
## Morningstar Rating™

★★★

### Obiettivo d'Investimento Dichiarato

Il comparto si concentrerà in via primaria sulla Cina attraverso investimenti in titoli di società cinesi quotate in Cina o a Honk Kong e in titoli di società che presentano una significativa quota di attività in Cina.

### Rendimenti



### Misure di Rischio

3Y Alpha	-3,89	3Y Sharpe Ratio	0,12
3Y Beta	0,85	3Y Std Dev	18,86
3Y R-Squared	92,39	3Y Risk	Basso
3Y Info Ratio	-0,78	5Y Risk	-Med
3Y Tracking Error	6,57	10Y Risk	Basso

Basati su Morningstar China Target Market Exposure NR USD (dove applicabile)

### Rend. Cumulati %

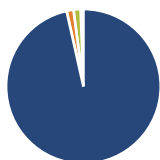
	Fondo	Bmk	Cat
3-Mesi	-9,10	-5,75	-2,78
6-Mesi	-8,63	-8,06	-2,02
1-Anno	0,44	0,97	9,67
3-Anni Ann.ti	1,45	6,64	5,89
5-Anni Ann.ti	0,88	-3,59	-5,28
10-Anni Ann.ti	4,38	5,35	4,35

Rendimenti aggiornati al 10/06/2026

### Rendimenti

	Q1	Q2	Q3	Q4
2026	-4,31	-	-	-
2025	5,49	-5,33	16,18	-4,35
2024	1,04	3,53	11,44	-1,34
2023	6,76	-7,34	-1,15	-7,94
2022	1,79	9,95	-11,08	3,39

### Portafoglio 30/04/2026



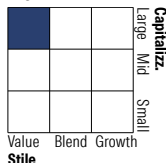
#### Asset Allocation %

- Azioni
- Obbligazioni
- Liquidità
- Altro

#### Netta

96,50  
1,44  
1,48  
0,58

#### Style Box Azionaria

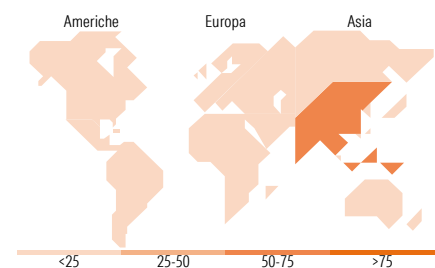


#### Mkt Cap %

Fondo	45,12
Giant	26,16
Large	21,61
Medium	3,33
Small	3,78

#### Capitalizzazione media di mercato

Fondo	23.033,2
Ave Mkt Cap USD	5



### Titoli principali

Nome	Settore	%
Tencent Holdings Ltd	☎	7,82
Alibaba Group Holding Ltd...	🏠	4,67
Prosus NV Ordinary Shares ...	🏠	4,65
China Merchants Bank Co Ltd...	🏠	3,62
BOC Aviation Ltd Shs Unitary...	⚙️	3,46
China Construction Bank Corp...	🏠	2,98
China Mengniu Dairy Co Ltd	🥛	2,52
Trip.com Group Ltd	🏠	2,52
Industrial And Commercial...	🏠	2,49
NetEase Inc Ordinary Shares	☎	2,40
% Primi 10 Titoli sul Patrimonio		37,14
Numero Complessivo di Titoli Azionari		74
Numero Complessivo di Titoli Obbligazionari		1

### Distribuzione Settoriale %

	Fondo
<b>Ciclico</b>	<b>56,31</b>
Materie Prime	6,46
Beni di Consumo Ciclici	28,25
Finanza	12,84
Immobiliare	8,76
<b>Sensibile</b>	<b>31,51</b>
Telecomunicazioni	12,27
Energia	6,89
Beni Industriali	8,72
Tecnologia	3,62
<b>Difensivo</b>	<b>12,19</b>
Beni Difensivi	7,19
Salute	3,27
Servizi di Pubblica Utilità	1,73

### Ripartizione Geografica %

	Fondo
<b>America</b>	<b>6,28</b>
Stati Uniti	2,12
Canada	0,85
America Latina e Centrale	3,31
<b>Europa</b>	<b>6,86</b>
Regno Unito	1,76
Europa Occidentale - Euro	5,10
Europa Occidentale - Non Euro	0,00
Europa dell'Est	0,00
Africa	0,00
Medio Oriente	0,00
<b>Asia</b>	<b>86,86</b>
Giappone	0,00
Australasia	1,80
Asia - Paesi Sviluppati	11,35
Asia - Emergente	73,71

### Anagrafica

Società di Gestione	Fidelity (FIL Inv Mgmt (Lux) S.A.)	Patrimonio Classe (Mln)	1,25 EUR	Investimento Min. Ingresso	2.500 USD
Telefono	+ 352 250 404 2400	Domicilio	LUSSEMBURGO	Investimento Min. Successivo	1.000 USD
Web	www.fidelity-international.com	Valuta del Fondo	EUR	T.E.R.	2,40%
Data di Partenza	04/05/2016	UCITS	Si	Spese correnti	2,40%
Nome del Gestore	Nitin Bajaj	Inc/Acc	Acc	Commissione di incentivo	-
Data Inizio Gestione	30/09/2022	ISIN	LU1387835538		
NAV (10/06/2026)	EUR 15,88				

See disclosures for more details

© 2026 Morningstar Italia. Tutti i diritti sono riservati. Le informazioni qui contenute: (1) sono proprietà di Morningstar, (2) non possono essere copiate, (3) non costituiscono consiglio di investimento; (4) sono fornite con scopi informativi; (5) sono ritenute attendibili da Morningstar che, pertanto, ne garantisce il maggior grado di accuratezza e completezza possibile, fatto salvo il caso in cui queste Le siano state fornite in modo errato e/o non completo dalle relative società prodotte; (6) sono estratte dai dati del fondo disponibili e riferiti a date temporali diverse. Morningstar non è responsabile per qualunque danno o perdita derivante da qualunque uso delle informazioni e chi visita tali informazioni sarà responsabile dell'uso che andrà a farne. Non vi è naturalmente garanzia alcuna che i risultati del passato trovino un riscontro nel futuro.

# Fidelity Funds - China Focus Fund D-Acc-EUR

Patrimonio Netto (Mln) 2.375,32 USD

(30/04/2026)