

# Fidelity Funds - Italy Fund D-Acc-EUR

## Categoria Morningstar™

Azionari Italia

## Benchmark Morningstar

Morningstar Italy NR EUR

Usato nel Report

## Benchmark Dichiarato

FTSE Italia AllShare TR EUR

## Morningstar Rating™

★★★

### Obiettivo d'Investimento Dichiarato

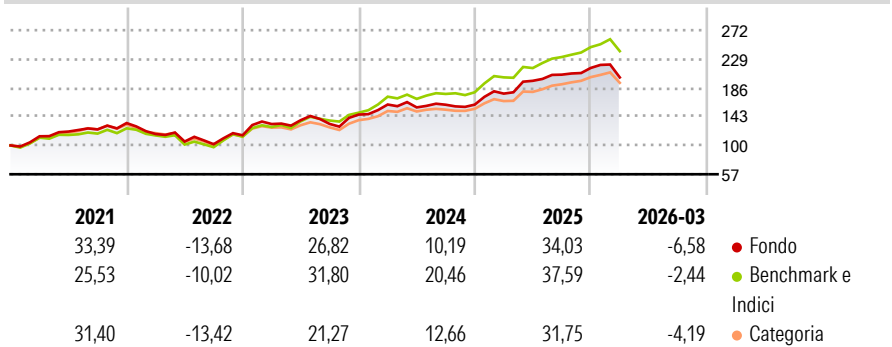
Investe in via principale in titoli azionari italiani. L'obiettivo del comparto è offrire agli investitori incrementi di valore del capitale a lungo termine da portafogli di titoli diversificati e gestiti attivamente. Salvo diversa indicazione contenuta nell'obiettivo di investimento, si prevede che il reddito del comparto sia basso. Il comparto investirà in via principale (almeno il 70% e di solito il 75% del valore) in azioni dei mercati e settori richiamati dal nome del comparto e in società costituite al di fuori di tali mercati ma che traggono da essi una significativa quota dei loro guadagni.

### Misure di Rischio

3Y Alpha	-7,83	3Y Sharpe Ratio	0,90
3Y Beta	1,04	3Y Std Dev	13,57
3Y R-Squared	88,29	3Y Risk	Alto
3Y Info Ratio	-1,81	5Y Risk	+Med
3Y Tracking Error	4,67	10Y Risk	-

Basati su Morningstar Italy NR EUR (dove applicabile)

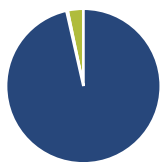
### Rendimenti



Rend. Cumulati %	Fondo	Bmk	Cat	Rendimenti Trimestrali %	Q1	Q2	Q3	Q4
3-Mesi	-1,05	3,21	2,47	2026	-6,58	-	-	-
6-Mesi	6,96	13,03	11,72	2025	10,22	10,78	4,67	4,88
1-Anno	28,96	35,74	34,85	2024	10,31	-2,69	2,54	0,11
3-Anni Ann.ti	17,48	25,45	21,18	2023	14,58	4,33	-4,02	10,54
5-Anni Ann.ti	13,79	18,28	15,61	2022	-12,26	-9,61	-3,76	13,08
10-Anni Ann.ti	-	-	-					

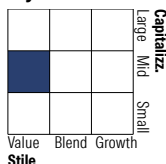
Rendimenti aggiornati al 16/04/2026

### Portafoglio 28/02/2026



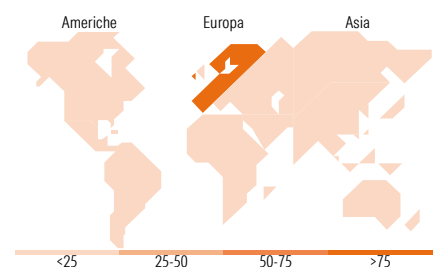
Asset Allocation %	Netta
● Azioni	96,46
● Obbligazioni	0,25
● Liquidità	3,29
● Altro	0,00

### Style Box Azionaria



Mkt Cap %	Fondo
Giant	27,82
Large	21,02
Medium	36,65
Small	11,16
Micro	3,35

Capitalizzazione media di mercato	Fondo
Ave Mkt Cap EUR	13.186,73



### Titoli principali

Nome	Settore	%
UniCredit SpA	Finanza	9,27
Intesa Sanpaolo	Finanza	7,43
Banca Monte dei Paschi di...	Finanza	7,34
BPER Banca SpA	Finanza	6,44
STMicroelectronics NV	Tecnologia	5,42
Enel SpA	Energia	4,54
Fidelity ILF - EUR A Acc	-	4,16
A2A SpA	Energia	4,12
Telecom Italia SpA	Telecomunicazioni	2,90
Brembo NV	Beni Industriali	2,89
% Primi 10 Titoli sul Patrimonio		54,52
Numero Complessivo di Titoli Azionari		41
Numero Complessivo di Titoli Obbligazionari		0

### Distribuzione Settoriale %

Distribuzione Settoriale %	Fondo
<b>Ciclico</b>	<b>51,44</b>
Materie Prime	-
Beni di Consumo Ciclici	12,54
Finanza	38,90
Immobiliare	-
<b>Sensibile</b>	<b>28,86</b>
Telecomunicazioni	3,97
Energia	3,10
Beni Industriali	11,39
Tecnologia	10,40
<b>Difensivo</b>	<b>19,70</b>
Beni Difensivi	4,14
Salute	4,73
Servizi di Pubblica Utilità	10,83

### Ripartizione Geografica %

Ripartizione Geografica %	Fondo
<b>America</b>	<b>3,68</b>
Stati Uniti	3,68
Canada	0,00
America Latina e Centrale	0,00
<b>Europa</b>	<b>90,70</b>
Regno Unito	0,00
Europa Occidentale - Euro	88,98
Europa Occidentale - Non Euro	1,72
Europa dell'Est	0,00
Africa	0,00
Medio Oriente	0,00
<b>Asia</b>	<b>5,62</b>
Giappone	0,00
Australasia	0,00
Asia - Paesi Sviluppati	5,62
Asia - Emergente	0,00

### Anagrafica

Società di Gestione	Fidelity (FIL Inv Mgmt (Lux) S.A.)	Patrimonio Classe (Mln)	1,20 EUR	Investimento Min. Ingresso	2.500 USD
Telefono	+ 352 250 404 2400	Domicilio	LUSSEMBURGO	Investimento Min. Successivo	1.000 USD
Web	www.fidelity-international.com	Valuta del Fondo	EUR	T.E.R.	2,42%
Data di Partenza	04/05/2016	UCITS	Si	Spese correnti	2,42%
Nome del Gestore	Alberto Chiandetti	Inc/Acc	Acc	Commissione di incentivo	-
Data Inizio Gestione	01/03/2018	ISIN	LU1387835702		
NAV (16/04/2026)	EUR 25,34				

# Fidelity Funds - Italy Fund D-Acc-EUR

Patrimonio Netto (Mln) 423,62 EUR

(28/02/2026)