

# FF - Global Consumer Brands Fund D-Acc-EUR (hedged)

**Categoria Morningstar™**

Azionari Altri Settori

**Benchmark Morningstar**
Not Categorized  
Usato nel Report
**Benchmark Dichiarato**

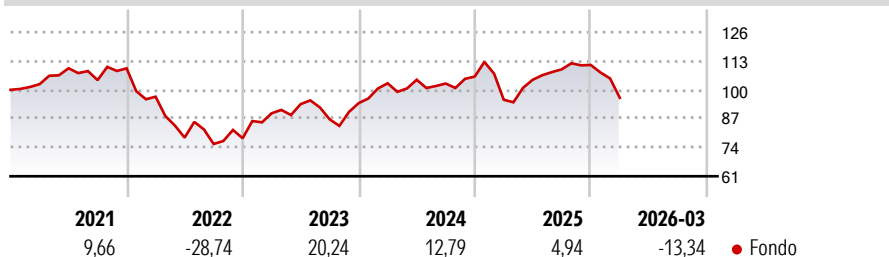
MSCI ACWI NR USD

**Morningstar Rating™**

Senza rating

**Obiettivo d'Investimento Dichiarato**

This fund aims to provide investors with long term capital growth, principally through investment in the equity securities of companies throughout the world which are involved in the manufacture and distribution of goods to consumers.

**Rendimenti**

**Misure di Rischio**

3Y Alpha	-	3Y Sharpe Ratio	0,04
3Y Beta	-	3Y Std Dev	14,54
3Y R-Squared	-	3Y Risk	-
3Y Info Ratio	-	5Y Risk	-
3Y Tracking Error	-	10Y Risk	-

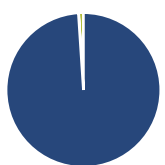
**Rend. Cumulati %**

Periodo	Fondo
3-Mesi	-2,37
6-Mesi	-4,73
1-Anno	13,96
3-Anni Ann.ti	5,43
5-Anni Ann.ti	-0,02
10-Anni Ann.ti	-

Rendimenti aggiornati al 24/04/2026

**Rendimenti**

Periodo	Q1	Q2	Q3	Q4
<b>Trimestrali %</b>				
2026	-13,34	-	-	-
2025	-9,88	9,45	4,51	1,79
2024	9,55	1,56	-1,65	3,08
2023	14,42	4,63	-7,38	8,43
2022	-11,64	-19,05	-3,67	3,42

**Portafoglio 28/02/2026**

**Asset Allocation %**

Azioni	98,96
Obbligazioni	0,05
Liquidità	0,99
Altro	0,00

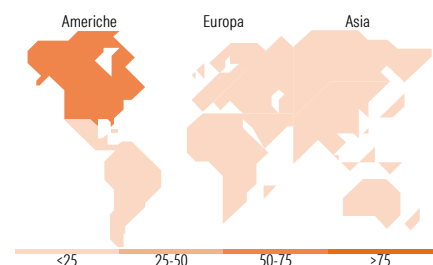
**Netta**
**Style Box Azionaria**

**Mkt Cap %**

Giant	67,42
Large	18,55
Medium	11,65
Small	0,66
Micro	1,72

**Capitalizzazione media di mercato**

Ave Mkt Cap EUR	307.833,74
-----------------	------------


**Titoli principali**

Nome	Settore	%
Amazon.com Inc		6,28
Apple Inc		5,95
JPMorgan Chase & Co		5,32
NVIDIA Corp		5,26
Alphabet Inc Class A		5,10
Taiwan Semiconductor...		4,23
Netflix Inc		3,86
Compagnie Financiere...		3,71
Microsoft Corp		3,47
L'Oreal SA		3,05
% Primi 10 Titoli sul Patrimonio		46,24
Numero Complessivo di Titoli Azionari		70
Numero Complessivo di Titoli Obbligazionari		0

**Distribuzione Settoriale %**

Settore	Fondo
<b>Ciclico</b>	<b>44,47</b>
Materie Prime	0,38
Beni di Consumo Ciclici	31,36
Finanza	12,74
Immobiliare	-
<b>Sensibile</b>	<b>41,04</b>
Telecomunicazioni	15,75
Energia	-
Beni Industriali	-
Tecnologia	25,29
<b>Difensivo</b>	<b>14,49</b>
Beni Difensivi	7,74
Salute	6,75
Servizi di Pubblica Utilità	-

**Ripartizione Geografica %**

Regione	Fondo
<b>America</b>	<b>61,67</b>
Stati Uniti	60,14
Canada	1,53
America Latina e Centrale	0,00
<b>Europa</b>	<b>23,81</b>
Regno Unito	0,76
Europa Occidentale - Euro	14,52
Europa Occidentale - Non Euro	7,94
Europa dell'Est	0,59
Africa	0,00
Medio Oriente	0,00
<b>Asia</b>	<b>14,52</b>
Giappone	1,92
Australasia	0,00
Asia - Paesi Sviluppati	6,34
Asia - Emergente	6,26

**Anagrafica**

Società di Gestione	Fidelity (FIL Inv Mgmt (Lux) S.A.)	Patrimonio Classe (Mln)	13,73 EUR	Investimento Min. Ingresso	2.500 USD
Telefono	+ 352 250 404 2400	Domicilio	LUSSEMBURGO	Investimento Min. Successivo	1.000 USD
Web	www.fidelity-international.com	Valuta del Fondo	EUR	T.E.R.	2,40%
Data di Partenza	04/05/2016	UCITS	Si	Spese correnti	2,40%
Nome del Gestore	Aneta Wymimko	Inc/Acc	Acc	Commissione di incentivo	-
Data Inizio Gestione	02/02/2015	ISIN	LU1387834218		
NAV (24/04/2026)	EUR 18,53				
Patrimonio Netto (Mln)	749,67 EUR				

(28/02/2026)