

# Allianz Global Investors Fund - Allianz Best Styles Global Equity AT (H-EUR)

## Categoria Morningstar™

Azionari Altri Settori

## Benchmark Morningstar

Not Categorized  
Usato nel Report

## Benchmark Dichiarato

MSCI World NR EUR

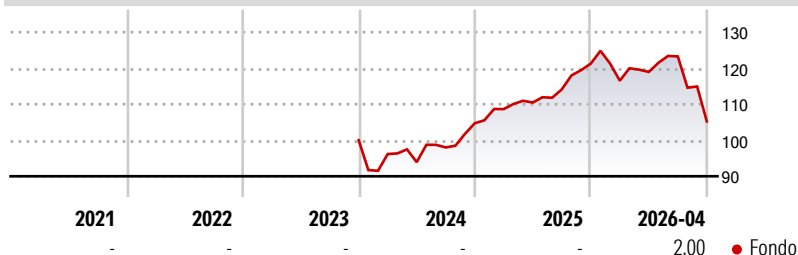
## Morningstar Rating™

Senza rating

### Obiettivo d'Investimento Dichiarato

Il fondo si propone di generare una crescita del capitale a lungo termine. Investiamo almeno l'85% delle attività del fondo, direttamente o tramite derivati, in azioni e titoli equivalenti di emittenti prevalentemente ubicati in un paese sviluppato. Possiamo inoltre investire in altre azioni e titoli equivalenti, nonché depositi e strumenti del mercato monetario.

### Rendimenti



### Misure di Rischio

3Y Alpha	-	3Y Sharpe Ratio	1,28
3Y Beta	-	3Y Std Dev	11,66
3Y R-Squared	-	3Y Risk	-
3Y Info Ratio	-	5Y Risk	-
3Y Tracking Error	-	10Y Risk	-

### Rend. Cumulati %

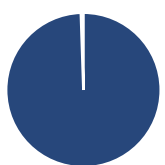
	Fondo
3-Mesi	5,48
6-Mesi	6,16
1-Anno	22,49
3-Anni Ann.ti	19,60
5-Anni Ann.ti	11,76
10-Anni Ann.ti	10,58

Rendimenti aggiornati al 13/05/2026

### Rendimenti

	Q1	Q2	Q3	Q4
<b>Trimestrali %</b>				
2026	-	-	-	-
2025	-	-	-	-
2024	-	-	-	-
2023	-	-	-	-
2022	-	-	-	-

### Portafoglio 31/03/2026



### Asset Allocation %

- Azioni
- Obbligazioni
- Liquidità
- Altro

### Netta

100,53  
0,00  
-0,53  
0,00

### Style Box Azionaria

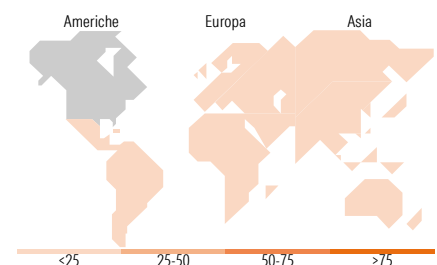


### Mkt Cap %

Giant	41,63
Large	34,15
Medium	20,15
Small	3,35
Micro	0,73

### Capitalizzazione media di mercato

Fondo  
Ave Mkt Cap EUR 151.966,35



### Titoli principali

Nome	Settore	%
NVIDIA Corp		5,75
Apple Inc		5,29
Microsoft Corp		3,21
Alphabet Inc Class A		2,48
MSCI WOR NTR INDE 0626 FUT	-	2,13
Amazon.com Inc		2,10
JPMorgan Chase & Co		1,90
Johnson & Johnson		1,75
Alphabet Inc Class C		1,68
Mastercard Inc Class A		1,42
% Primi 10 Titoli sul Patrimonio		27,71
Numero Complessivo di Titoli Azionari		322
Numero Complessivo di Titoli Obbligazionari		0

### Distribuzione Settoriale %

	Fondo
<b>Ciclico</b>	<b>28,86</b>
Materie Prime	3,58
Beni di Consumo Ciclici	10,20
Finanza	14,25
Immobiliare	0,83
<b>Sensibile</b>	<b>51,67</b>
Telecomunicazioni	9,41
Energia	2,39
Beni Industriali	11,69
Tecnologia	28,18
<b>Difensivo</b>	<b>19,48</b>
Beni Difensivi	4,01
Salute	12,60
Servizi di Pubblica Utilità	2,87

### Ripartizione Geografica %

	Fondo
<b>America</b>	<b>74,53</b>
Stati Uniti	71,62
Canada	2,46
America Latina e Centrale	0,45
<b>Europa</b>	<b>16,89</b>
Regno Unito	3,80
Europa Occidentale - Euro	9,94
Europa Occidentale - Non Euro	3,16
Europa dell'Est	0,00
Africa	0,00
Medio Oriente	0,00
<b>Asia</b>	<b>8,57</b>
Giappone	6,48
Australasia	0,69
Asia - Paesi Sviluppati	0,47
Asia - Emergente	0,93

### Anagrafica

Società di Gestione	Allianz Global Investors GmbH	Patrimonio Classe (Mln)	143,82 EUR	Investimento Min. Ingresso	-
Telefono	+49 (0) 69 2443-1140	Domicilio	LUSSEMBURGO	Investimento Min. Successivo	-
Web	www.allianzglobalinvestor.s.de	Valuta del Fondo	EUR	T.E.R.	1,30%
Data di Partenza	16/12/2015	UCITS	Si	Spese correnti	1,35%
Nome del Gestore	Kai Hirschen	Inc/Acc	Acc	Commissione di incentivo	-
Data Inizio Gestione	01/04/2022	ISIN	LU1322973477		
NAV (13/05/2026)	EUR 262,56				
Patrimonio Netto (Mln)	4.630,78 EUR				

(31/03/2026)