

# BNP Paribas Funds Multi-Asset Opportunities Classic EUR Capitalisation

## Categoria Morningstar™

Bilanciati Flessibili USD

## Benchmark Morningstar

Morningstar EAA USD Mod Target  
Allocation NR USD  
Usato nel Report

## Benchmark Dichiarato

Not Benchmarked

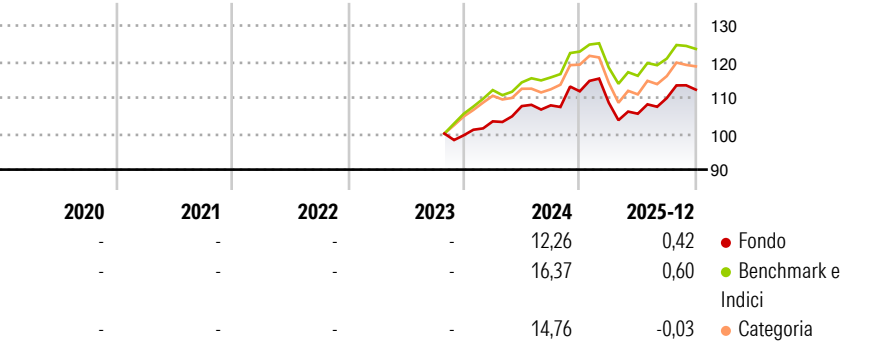
## Morningstar Rating™

Senza rating

### Obiettivo d'Investimento Dichiarato

Increase the value of its assets over the medium-term by investing directly across all types of asset classes. In order to achieve the investment objective, the Investment Manager will take decisions based on assessing the economic cycle, macro variables, valuations and other factors. The sub-fund's portfolio allocation will be based on the Investment Manager's macro-economic views.

### Rendimenti



### Misure di Rischio

3Y Alpha	-	3Y Sharpe Ratio	-
3Y Beta	-	3Y Std Dev	-
3Y R-Squared	-	3Y Risk	-
3Y Info Ratio	-	5Y Risk	-
3Y Tracking Error	-	10Y Risk	-

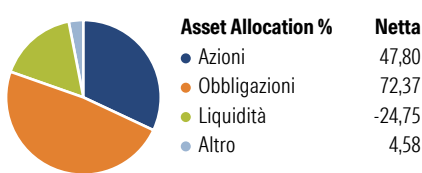
Basati su Morningstar EAA USD Mod Target Allocation NR USD (dove applicabile)

Rend. Cumulati %	Fondo	Bmk	Cat
3-Mesi	1,87	0,24	1,87
6-Mesi	6,40	4,11	6,22
1-Anno	1,03	0,01	-0,52
3-Anni Ann.ti	-	-	-
5-Anni Ann.ti	-	-	-
10-Anni Ann.ti	-	-	-

Rendimenti aggiornati al 29/01/2026

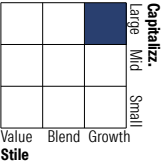
Rendimenti Trimestrali %	Q1	Q2	Q3	Q4
2026	-	-	-	-
2025	-2,84	-2,81	4,13	2,12
2024	3,89	4,10	0,20	3,61
2023	-	-	-	-
2022	-	-	-	-

### Portafoglio 31/12/2025

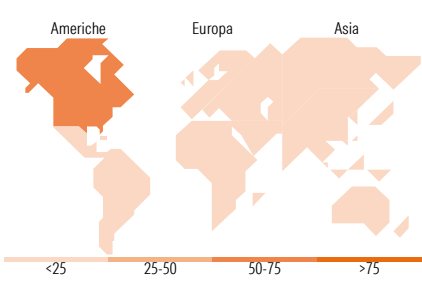


### Morningstar Style Box®

#### Stile Azionario



#### Reddito Fisso



### Titoli principali

Nome	Settore	%
Federal National Mortgage...	—	17,35
United States Treasury Notes...	—	12,15
United Kingdom of Great...	—	8,82
South Africa (Republic of) 7%	—	4,47
Euro Bund Future Mar 26	—	4,27
2 Year Treasury Note Future...	—	3,80
Secretaria Do Tesouro...	—	3,64
Invesco Physical Gold ETC	—	2,73
United States Treasury Bills...	—	2,61
Jupiter Merian Glb Eq AbsRet...	—	2,25
% Primi 10 Titoli sul Patrimonio		62,09
Numero Complessivo di Titoli Azionari		82
Numero Complessivo di Titoli Obbligazionari		281

### Distribuzione Settoriale %

	Fondo
Ciclico	32,79
Sensibile	48,86
Difensivo	18,35

### Fixed Income Sector Weightings %

	Fondo
Governativo	78,63
Societario	34,68
Cartolarizzazioni	37,28
Enti Locali	0,00
Liquidità ed equivalenti	-59,87
Derivati	9,28

### Ripartizione Geografica %

	Fondo
<b>America</b>	<b>61,66</b>
Stati Uniti	58,87
Canada	2,56
America Latina e Centrale	0,23
<b>Europa</b>	<b>13,80</b>
Regno Unito	5,09
Europa Occidentale - Euro	7,18
Europa Occidentale - Non Euro	1,37
Europa dell'Est	0,00
Africa	0,12
Medio Oriente	0,04
<b>Asia</b>	<b>24,55</b>
Giappone	4,93
Australasia	1,92
Asia - Paesi Sviluppati	7,52
Asia - Emergente	10,17

### Anagrafica

Società di Gestione	BNP Paribas Asset Management Luxembourg	Patrimonio Classe (Mln)	0,92 EUR	Investimento Min. Ingresso	-
Telefono	+352 2646 3017	(29/01/2026)		Investimento Min. Successivo	-
Web	www.bnpparibas-am.com	Domicilio	LUSSEMBURGO	T.E.R.	1,66%
Data di Partenza	25/04/2016	Valuta del Fondo	EUR	Spese correnti	1,68%
Nome del Gestore	Sven Helsen	UCITS	Si	Commissione di incentivo	-
Data Inizio Gestione	01/06/2024	Inc/Acc	Acc		
NAV (29/01/2026)	EUR 103,53	ISIN	LU1342920672		
Patrimonio Netto (Mln)	249,93 USD				

(31/12/2025)