

# CROSSFUND SICAV - Crossinvest Healthcare Fund A CHF

## Categoria Morningstar™

Azionari Altri Settori

## Benchmark Morningstar

Not Categorized  
Usato nel Report

## Benchmark Dichiarato

No benchmark

## Morningstar Rating™

Senza rating

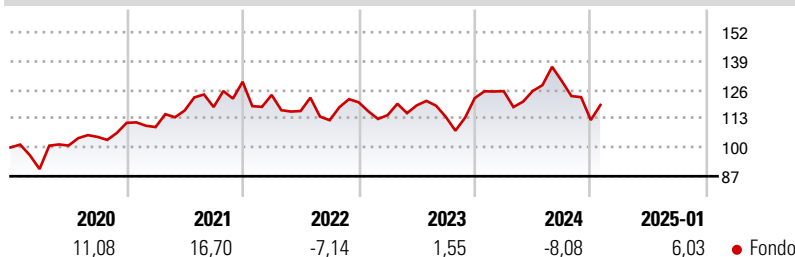
### Obiettivo d'Investimento Dichiarato

The investment objective of the Sub-Fund is to achieve a long term capital appreciation by pursuing sector focus exposure opportunities in companies involved in health and personal care. These companies could participate in the research, clinical development or commercialization of medicines, equipment or services for disease treatment or life style improvement. The investment focus will be on industry leaders that offer premium growth and/or profitability prospects, pipeline and valuation upside. The Sub-Fund is actively managed. The Sub-Fund has no benchmark index and is not managed in reference to a benchmark index.

### Misure di Rischio

3Y Alpha	-	3Y Sharpe Ratio	-0,08
3Y Beta	-	3Y Std Dev	14,79
3Y R-Squared	-	3Y Risk	-
3Y Info Ratio	-	5Y Risk	-
3Y Tracking Error	-	10Y Risk	-

### Rendimenti



### Rend. Cumulati %

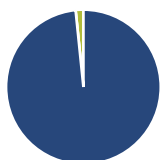
Periodo	Fondo
3-Mesi	-2,69
6-Mesi	-8,14
1-Anno	-5,07
3-Anni Ann.ti	0,13
5-Anni Ann.ti	3,17
10-Anni Ann.ti	-

Rendimenti aggiornati al 03/02/2025

### Rendimenti

Periodo	Q1	Q2	Q3	Q4
2025	-	-	-	-
2024	2,59	0,07	3,59	-13,56
2023	-4,80	3,83	-4,32	7,38
2022	-4,59	-5,86	-3,57	7,21
2021	-1,70	6,82	1,36	9,64

### Portafoglio 30/09/2024

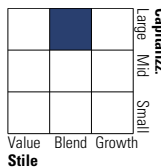


#### Asset Allocation %

Azioni	98,38
Obbligazioni	0,00
Liquidità	1,62
Altro	0,00

#### Style Box

##### Azionaria

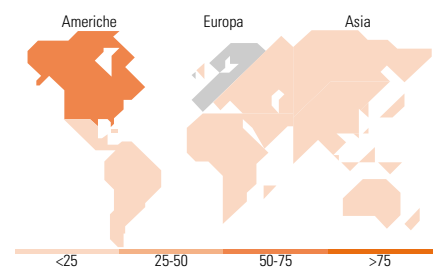
Value Blend Growth  
Style

#### Mkt Cap %

Dimensione	Fondo
Giant	43,72
Large	39,87
Medium	11,34
Small	2,43
Micro	2,64

#### Capitalizzazione media di mercato

Ave Mkt Cap USD	133.242,55
-----------------	------------



### Titoli principali

Nome	Settore	%
Eli Lilly and Co	+	8,80
Novo Nordisk AS Class B	+	5,38
AbbVie Inc	+	4,87
UnitedHealth Group Inc	+	4,54
AstraZeneca PLC	+	3,84
Merck & Co Inc	+	3,84
Johnson & Johnson	+	3,52
Stryker Corp	+	3,30
Thermo Fisher Scientific Inc	+	3,25
Danaher Corp	+	3,17
% Primi 10 Titoli sul Patrimonio		44,50
Numero Complessivo di Titoli Azionari		65
Numero Complessivo di Titoli Obbligazionari		0

### Distribuzione Settoriale %

Settore	Fondo
<b>Ciclico</b>	<b>0,00</b>
Materie Prime	-
Beni di Consumo Ciclici	-
Finanza	-
Immobiliare	-
<b>Sensibile</b>	<b>0,00</b>
Telecomunicazioni	-
Energia	-
Beni Industriali	-
Tecnologia	-
<b>Difensivo</b>	<b>100,00</b>
Beni Difensivi	-
Salute	100,00
Servizi di Pubblica Utilità	-

### Ripartizione Geografica %

Regione	Fondo
<b>America</b>	<b>71,24</b>
Stati Uniti	71,24
Canada	0,00
America Latina e Centrale	0,00
<b>Europa</b>	<b>28,76</b>
Regno Unito	4,32
Europa Occidentale - Euro	7,83
Europa Occidentale - Non Euro	16,61
Europa dell'Est	0,00
Africa	0,00
Medio Oriente	0,00
<b>Asia</b>	<b>0,00</b>
Giappone	0,00
Australasia	0,00
Asia - Paesi Sviluppatti	0,00
Asia - Emergente	0,00

### Anagrafica

Società di Gestione	Crossinvest SA	Patrimonio Classe (Mln)	12,98 CHF	Investimento Min. Ingresso	50.000 CHF
Telefono	0041.91.9118888	(03/02/2025)		Investimento Min. Successivo	-
Web	www.crossinvest.ch	Domicilio	LUSSEMBURGO	T.E.R.	-
Data di Partenza	22/04/2016	Valuta del Fondo	CHF	Spese correnti	2,05%
Nome del Gestore	-	UCITS	Si	Commissione di incentivo	15,00%
Data Inizio Gestione	-	Inc/Acc	Acc		
NAV (03/02/2025)	CHF 125,97	ISIN	LU1334634539		
Patrimonio Netto (Mln)	43,80 USD				

(30/09/2024)