

# CROSSFUND SICAV - Crossinvest Healthcare Fund A EUR

## Categoria Morningstar™

Azionari Altri Settori

## Benchmark Morningstar

Not Categorized  
Usato nel Report

## Benchmark Dichiarato

No benchmark

## Morningstar Rating™

Senza rating

### Obiettivo d'Investimento Dichiarato

The investment objective of the Sub-Fund is to achieve a long term capital appreciation by pursuing sector focus exposure opportunities in companies involved in health and personal care. These companies could participate in the research, clinical development or commercialization of medicines, equipment or services for disease treatment or life style improvement. The investment focus will be on industry leaders that offer premium growth and/or profitability prospects, pipeline and valuation upside. The Sub-Fund is actively managed. The Sub-Fund has no benchmark index and is not managed in reference to a benchmark index.

### Misure di Rischio

3Y Alpha	-	3Y Sharpe Ratio	-0,19
3Y Beta	-	3Y Std Dev	13,84
3Y R-Squared	-	3Y Risk	-
3Y Info Ratio	-	5Y Risk	-
3Y Tracking Error	-	10Y Risk	-

### Rendimenti



### Rend. Cumulati %

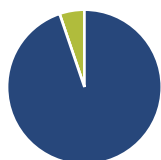
Periodo	Fondo
3-Mesi	-2,07
6-Mesi	-12,54
1-Anno	-8,67
3-Anni Ann.ti	-1,55
5-Anni Ann.ti	3,04
10-Anni Ann.ti	-

Rendimenti aggiornati al 11/03/2025

### Rendimenti

Periodo	Q1	Q2	Q3	Q4
2025	-	-	-	-
2024	7,99	-0,29	1,88	-13,28
2023	-3,94	2,61	-4,55	3,71
2022	-5,72	-8,04	-7,03	10,01
2021	0,61	5,93	0,04	5,13

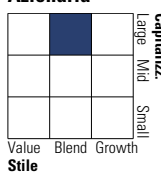
### Portafoglio 30/11/2024



Asset Allocation %	Netta
● Azioni	94,78
● Obbligazioni	0,00
● Liquidità	5,22
● Altro	0,00

### Style Box

#### Azionaria



Value Blend Growth

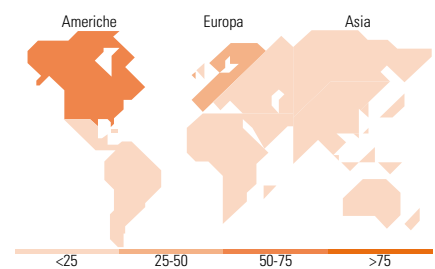
Style

### Mkt Cap %

Mkt Cap	Fondo
Giant	33,20
Large	41,98
Medium	18,30
Small	2,90
Micro	3,63

### Capitalizzazione media di mercato

Ave Mkt Cap USD	Fondo
91.957,9	3



### Titoli principali

Nome	Settore	%
Novo Nordisk AS Class B	+	5,43
Eli Lilly and Co	+	4,63
UnitedHealth Group Inc	+	3,71
AstraZeneca PLC	+	3,70
Thermo Fisher Scientific Inc	+	3,09
Roche Holding AG	+	3,09
Danaher Corp	+	3,04
Sanofi SA	+	2,96
Novartis AG Registered Shares	+	2,82
Abbott Laboratories	+	2,77
% Primi 10 Titoli sul Patrimonio		35,23
Numero Complessivo di Titoli Azionari		73
Numero Complessivo di Titoli Obbligazionari		0

### Distribuzione Settoriale %

Settore	Fondo
<b>Ciclico</b>	<b>0,00</b>
Materie Prime	-
Beni di Consumo Ciclici	-
Finanza	-
Immobiliare	-
<b>Sensibile</b>	<b>0,00</b>
Telecomunicazioni	-
Energia	-
Beni Industriali	-
Tecnologia	-
<b>Difensivo</b>	<b>100,00</b>
Beni Difensivi	-
Salute	100,00
Servizi di Pubblica Utilità	-

### Ripartizione Geografica %

Regione	Fondo
<b>America</b>	<b>69,84</b>
Stati Uniti	69,84
Canada	0,00
America Latina e Centrale	0,00
<b>Europa</b>	<b>30,16</b>
Regno Unito	4,39
Europa Occidentale - Euro	7,93
Europa Occidentale - Non Euro	17,85
Europa dell'Est	0,00
Africa	0,00
Medio Oriente	0,00
<b>Asia</b>	<b>0,00</b>
Giappone	0,00
Australasia	0,00
Asia - Paesi Sviluppati	0,00
Asia - Emergente	0,00

### Anagrafica

Società di Gestione	Crossinvest SA	Patrimonio Classe (Mln)	11,11 EUR	Investimento Min. Ingresso	50.000 EUR
Telefono	0041.91.9118888	(11/03/2025)		Investimento Min. Successivo	-
Web	www.crossinvest.ch	Domicilio	LUSSEMBURGO	T.E.R.	-
Data di Partenza	22/04/2016	Valuta del Fondo	EUR	Spese correnti	2,04%
Nome del Gestore	-	UCITS	Si	Commissione di incentivo	15,00%
Data Inizio Gestione	-	Inc/Acc	Acc		
NAV (11/03/2025)	EUR 130,41	ISIN	LU1334634372		
Patrimonio Netto (Mln)	39,47 USD				

(30/11/2024)