

# Jupiter UK Specialist Equity Fund L (EUR) Hedged Acc

**Categoria Morningstar™**

Alt - Azionario Market Neutral

**Benchmark Morningstar**

Morningstar Euro Cautious Global Target

Allocation NR EUR

Usato nel Report

**Benchmark Dichiarato**

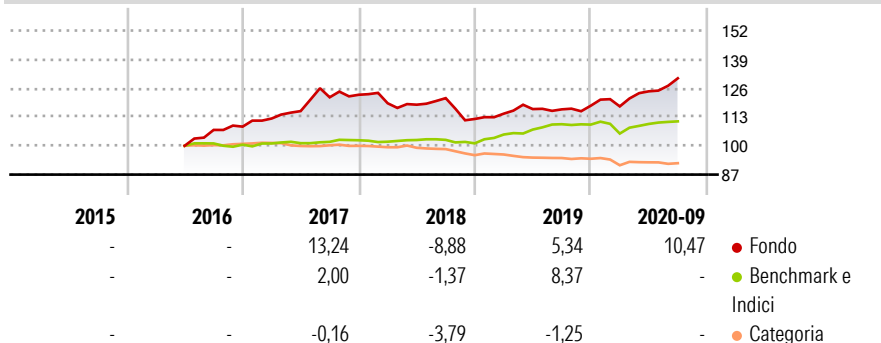
SONIA

**Morningstar Rating™**

Senza rating

**Obiettivo d'Investimento Dichiarato**

The investment objective of the Fund is to achieve capital appreciation by taking long and short positions mainly in UK equities outside the FTSE 100 Index, whilst seeking to deliver absolute returns in all market conditions.

**Rendimenti**

**Misure di Rischio**

|                   |       |                 |      |
|-------------------|-------|-----------------|------|
| 3Y Alpha          | 0,64  | 3Y Sharpe Ratio | 0,46 |
| 3Y Beta           | 0,67  | 3Y Std Dev      | 6,40 |
| 3Y R-Squared      | 14,51 | 3Y Risk         | -    |
| 3Y Info Ratio     | -0,11 | 5Y Risk         | -    |
| 3Y Tracking Error | 6,04  | 10Y Risk        | -    |

Basati su Morningstar Euro Cautious Global Target Allocation NR EUR (dove applicabile)

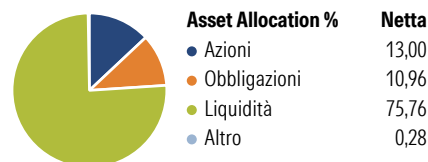
**Rend. Cumulati %**

|                | Fondo | Bmk  | Cat  |
|----------------|-------|------|------|
| 3-Mesi         | 4,30  | 0,74 | 1,48 |
| 6-Mesi         | 13,13 | 2,95 | 3,87 |
| 1-Anno         | 12,14 | 3,82 | 4,87 |
| 3-Anni Ann.ti  | 2,32  | 4,90 | 6,75 |
| 5-Anni Ann.ti  | -     | 1,01 | 4,96 |
| 10-Anni Ann.ti | -     | -    | -    |

Rendimenti aggiornati al 05/10/2020

**Rendimenti**

|      | Q1 | Q2 | Q3 | Q4 |
|------|----|----|----|----|
| 2026 | -  | -  | -  | -  |
| 2025 | -  | -  | -  | -  |
| 2024 | -  | -  | -  | -  |
| 2023 | -  | -  | -  | -  |
| 2022 | -  | -  | -  | -  |

**Portafoglio 31/12/2025**

**Fixed Income Style**
**Box™**

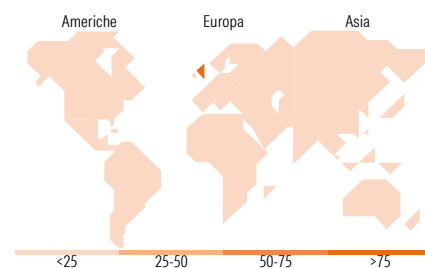
|  |  |  |  |  |
|--|--|--|--|--|
|  |  |  |  |  |
|  |  |  |  |  |
|  |  |  |  |  |
|  |  |  |  |  |
|  |  |  |  |  |
|  |  |  |  |  |
|  |  |  |  |  |
|  |  |  |  |  |
|  |  |  |  |  |
|  |  |  |  |  |

Qualità Credito  
Alto Med Basso  
Sensibilità ai Tassi  
Bassa Med Alta

Duration Effettiva

Maturity effettiva

Qualità Credito Media

**Fondo**

**Titoli principali**

| Nome  | Settore | %     |
|---|---------|-------|
| Northern Trust Global...                    | —       | 9,04  |
| United Kingdom of Great...                  | —       | 8,92  |
| United Kingdom of Great...                  | —       | 6,15  |
| Bellway Plc_cfd                             | —       | 4,33  |
| Informa Plc_cfd                             | —       | 3,88  |
| IG Group Holdings PLC                       | 🏠       | 3,77  |
| Games Workshop Group PLC                    | 🏠       | 3,47  |
| % Primi 10 Titoli sul Patrimonio            |         | 39,55 |
| Numero Complessivo di Titoli Azionari       |         | 148   |
| Numero Complessivo di Titoli Obbligazionari |         | 3     |

**Fixed Income Sector Weightings %**

|                            | Fondo |
|----------------------------|-------|
| 🏠 Governativo              | 19,66 |
| 🏠 Societario               | 0,30  |
| 🏠 Cartolarizzazioni        | 0,00  |
| 🏠 Enti Locali              | 0,00  |
| 🏠 Liquidità ed equivalenti | 80,59 |
| 🏠 Derivati                 | -0,56 |

**Coupon Range %**

|                   | Fondo  |
|-------------------|--------|
| 0 coupon          | 100,00 |
| Da 0 a 4 cedole   | 0,00   |
| Da 4 a 6 cedole   | 0,00   |
| Da 6 a 8 cedole   | 0,00   |
| Da 8 a 10 cedole  | 0,00   |
| Da 10 a 12 cedole | 0,00   |
| Oltre 12 cedole   | 0,00   |

**Ripartizione Geografica %**

|                               | Fondo        |
|-------------------------------|--------------|
| <b>America</b>                | <b>0,52</b>  |
| Stati Uniti                   | 0,41         |
| Canada                        | 0,04         |
| America Latina e Centrale     | 0,08         |
| <b>Europa</b>                 | <b>99,28</b> |
| Regno Unito                   | 98,43        |
| Europa Occidentale - Euro     | 0,85         |
| Europa Occidentale - Non Euro | 0,01         |
| Europa dell'Est               | 0,00         |
| Africa                        | 0,00         |
| Medio Oriente                 | 0,00         |
| <b>Asia</b>                   | <b>0,19</b>  |
| Giappone                      | 0,00         |
| Australasia                   | 0,00         |
| Asia - Paesi Sviluppati       | 0,09         |
| Asia - Emergente              | 0,10         |

**Anagrafica**

|                        |   |                         |              |                              |         |
|------------------------|---|-------------------------|--------------|------------------------------|---------|
| Società di Gestione    | Jupiter Asset Management (Europe) Limited | Patrimonio Classe (Mln) | 0,05 EUR     | Investimento Min. Ingresso   | 500 EUR |
| Telefono               | -   | (05/10/2020)            |              | Investimento Min. Successivo | 250 EUR |
| Web                    | http://www.jupiteram.com                  | Domicilio               | IRLANDA      | T.E.R.                       | -       |
| Data di Partenza       | 02/06/2016                                | Valuta del Fondo        | EUR          | Spese correnti               | 1,72%   |
| Nome del Gestore       | -   | UCITS                   | Si           | Commissione di incentivo     | 20,00%  |
| Data Inizio Gestione   | 28/04/2016                                | Inc/Acc                 | Acc          |                              |         |
| NAV (05/10/2020)       | EUR 12,64                                 | ISIN                    | IE00BYXJS415 |                              |         |
| Patrimonio Netto (Mln) | 12,17 GBP                                 |                         |              |                              |         |

(31/12/2025)

© 2026 Morningstar Italia. Tutti i diritti sono riservati. Le informazioni qui contenute: (1) sono proprietà di Morningstar, (2) non possono essere copiate, (3) non costituiscono consiglio di investimento; (4) sono fornite con scopi informativi; (5) sono ritenute attendibili da Morningstar che, pertanto, ne garantisce il maggior grado di accuratezza e completezza possibile, fatto salvo il caso in cui queste Le siano state fornite in modo errato e/o non completo dalle relative società prodotte; (6) sono estratte dai dati del fondo disponibili e riferiti a date temporali diverse. Morningstar non è responsabile per qualunque danno o perdita derivante da qualunque uso delle informazioni e chi visiona tali informazioni sarà responsabile dell'uso che andrà a farne. Non vi è naturalmente garanzia alcuna che i risultati del passato trovino un riscontro nel futuro.