

# Jupiter UK Specialist Equity Fund L GBP ACC

**Categoria Morningstar™**

Category\_EUCA001020

**Benchmark Morningstar**

 Morningstar UK Cautious Target Allocation  
 NR GBP  
 Usato nel Report

**Benchmark Dichiarato**

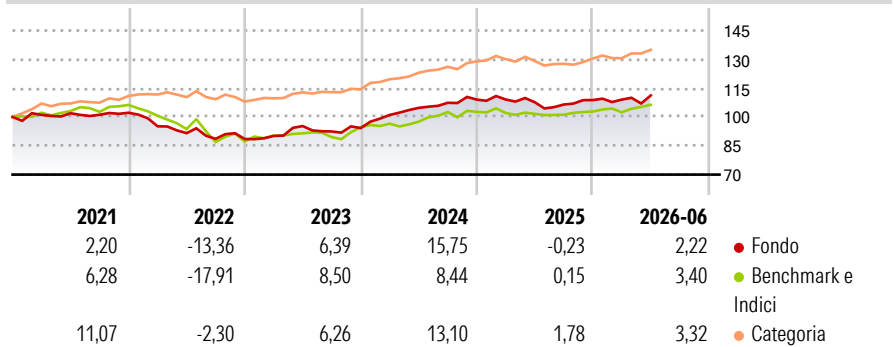
SONIA

**Morningstar Rating™**

★

**Obiettivo d'Investimento Dichiarato**

The investment objective of the Fund is to achieve capital appreciation by taking long and short positions mainly in UK equities outside the FTSE 100 Index, whilst seeking to deliver absolute returns in all market conditions.

**Rendimenti**

**Misure di Rischio**

3Y Alpha	0,84	3Y Sharpe Ratio	0,42
3Y Beta	0,04	3Y Std Dev	6,06
3Y R-Squared	0,13	3Y Risk	-Med
3Y Info Ratio	0,02	5Y Risk	-Med
3Y Tracking Error	6,03	10Y Risk	Alto

Basati su Morningstar UK Cautious Target Allocation NR GBP (dove applicabile)

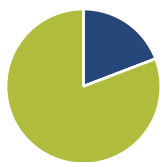
**Rend. Cumulati %**

	Fondo	Bmk	Cat
3-Mesi	2,03	3,80	3,20
6-Mesi	2,64	3,82	3,45
1-Anno	5,31	6,47	8,03
3-Anni Ann.ti	5,46	5,34	8,57
5-Anni Ann.ti	1,91	0,71	6,76
10-Anni Ann.ti	3,93	1,52	4,87

Rendimenti aggiornati al 02/07/2026

**Rendimenti**

	Q1	Q2	Q3	Q4
<b>Trimestrali %</b>				
2026	0,23	1,98	-	-
2025	0,04	-1,31	-1,10	2,16
2024	7,28	3,65	2,52	1,54
2023	1,78	5,72	-2,96	1,89
2022	-6,91	-3,76	-3,24	-0,06

**Portafoglio 31/05/2026**

**Asset Allocation %**

- Azioni
- Obbligazioni
- Liquidità
- Altro

**Netta**

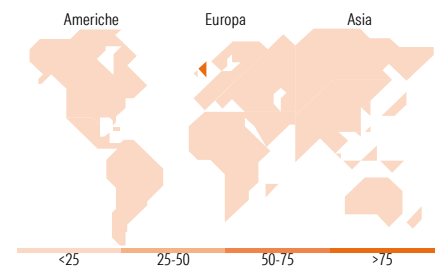
19,18  
0,00  
80,82  
0,00

**Fixed Income Style**
**Box™**


Duration Effettiva  
Maturità effettiva  
Qualità Credito Media

**Fondo**

-  
-  
-


**Titoli principali**

Nome	Settore	%
Northern Trust The Sterling D	—	7,75
United Kingdom of Great...	—	4,84
Informa Plc_cfd	—	4,20
Games Workshop Group PLC	🏠	4,18
IMI PLC	⚙️	4,04
Bellway Plc_cfd	—	3,61
Marks & Spencer Group PLC	🏠	3,33
% Primi 10 Titoli sul Patrimonio		31,95
Numero Complessivo di Titoli Azionari		153
Numero Complessivo di Titoli Obbligazionari		1

**Fixed Income Sector Weightings %**

	Fondo
🏠 Governativo	5,98
⚙️ Societario	0,00
🏠 Cartolarizzazioni	0,00
🏠 Enti Locali	0,00
🏠 Liquidità ed equivalenti	93,78
🏠 Derivati	0,23

**Coupon Range %**

	Fondo
0 coupon	0,00
Da 0 a 4 cedole	0,00
Da 4 a 6 cedole	0,00
Da 6 a 8 cedole	0,00
Da 8 a 10 cedole	0,00
Da 10 a 12 cedole	0,00
Oltre 12 cedole	0,00

**Ripartizione Geografica %**

	Fondo
<b>America</b>	<b>0,00</b>
Stati Uniti	0,00
Canada	0,00
America Latina e Centrale	0,00
<b>Europa</b>	<b>100,00</b>
Regno Unito	97,82
Europa Occidentale - Euro	2,18
Europa Occidentale - Non Euro	0,00
Europa dell'Est	0,00
Africa	0,00
Medio Oriente	0,00
<b>Asia</b>	<b>0,00</b>
Giappone	0,00
Australasia	0,00
Asia - Paesi Sviluppati	0,00
Asia - Emergente	0,00

**Anagrafica**

Società di Gestione	Jupiter Asset Management (Europe) Limited	Patrimonio Classe (Mln)	0,16 GBP	Investimento Min. Ingresso	500 GBP
Telefono	-	Domicilio	IRLANDA	Investimento Min. Successivo	250 GBP
Web	http://www.jupiteram.com	Valuta del Fondo	GBP	T.E.R.	2,13%
Data di Partenza	28/04/2016	UCITS	Si	Spese correnti	1,96%
Nome del Gestore	-	Inc/Acc	Acc	Commissione di incentivo	20,00%
Data Inizio Gestione	28/04/2016	ISIN	IE00BYXJS290		
NAV (02/07/2026)	GBP 15,01				
Patrimonio Netto (Mln)	10,32 GBP				

(31/05/2026)

[See disclosures for more details](#)

© 2026 Morningstar Italia. Tutti i diritti sono riservati. Le informazioni qui contenute: (1) sono proprietà di Morningstar, (2) non possono essere copiate, (3) non costituiscono consiglio di investimento; (4) sono fornite con scopi informativi; (5) sono ritenute attendibili da Morningstar che, pertanto, ne garantisce il maggior grado di accuratezza e completezza possibile, fatto salvo il caso in cui queste Le siano state fornite in modo errato e/o non completo dalle relative società prodotte; (6) sono estratte dai dati del fondo disponibili e riferiti a date temporali diverse. Morningstar non è responsabile per qualunque danno o perdita derivante da qualunque uso delle informazioni e chi visita tali informazioni sarà responsabile dell'uso che andrà a farne. Non vi è naturalmente garanzia alcuna che i risultati del passato trovino un riscontro nel futuro.