

Schroder Alternative Solutions Commodity Total Return Fund E Accumulation EUR

Categoria Morningstar™
Hedged
Generiche

Benchmark Morningstar
Not Categorized
Usato nel Report

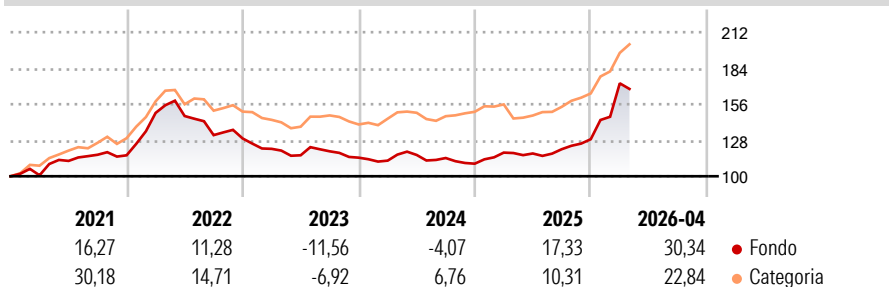
Benchmark Dichiarato
Not Benchmarked

Morningstar Rating™
Senza rating

Obiettivo d'Investimento Dichiarato

The Fund aims to provide capital growth over 3-5 years by investing in commodity related instruments worldwide.

Rendimenti



Misure di Rischio

3Y Alpha	-	3Y Sharpe Ratio	0,65
3Y Beta	-	3Y Std Dev	14,10
3Y R-Squared	-	3Y Risk	-
3Y Info Ratio	-	5Y Risk	-
3Y Tracking Error	-	10Y Risk	-

Rend. Cumulati %

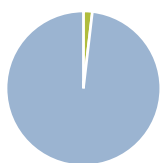
	Fondo	Cat
3-Mesi	25,19	21,76
6-Mesi	36,84	31,21
1-Anno	47,51	41,88
3-Anni Ann.ti	13,53	15,08
5-Anni Ann.ti	9,24	11,65
10-Anni Ann.ti	6,15	6,40

Rendimenti aggiornati al 13/05/2026

Rendimenti Trimestrali %

	Q1	Q2	Q3	Q4
2026	33,74	-	-	-
2025	7,84	-0,58	2,83	6,41
2024	-1,99	3,91	-2,03	-3,86
2023	-6,25	-4,12	2,66	-4,16
2022	28,34	-1,60	-10,12	-1,96

Portafoglio 30/04/2026



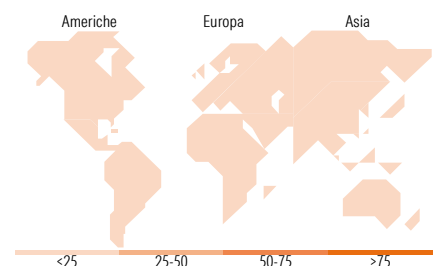
Asset Allocation %	Netta
● Azioni	0,00
● Obbligazioni	0,00
● Liquidità	1,86
● Altro	98,14

Fixed Income Style

Box™

Qualità Credito		Sensibilità ai Tassi
Alto	Basso	
		Bassa
		Med
		Alta

Fondo
Duration Effettiva -
Maturità effettiva -
Qualità Credito Media



Titoli principali

Nome	Settore	%
United States Treasury Bills...	-	11,07
United States Treasury Bills...	-	10,74
United States Treasury Bills...	-	10,34
United States Treasury Bills...	-	10,25
LME PRI ALUM FUTR BASE METAL...	-	9,91
United States Treasury Bills...	-	9,47
Brent Crude Future July 26	-	9,47
United States Treasury Bills...	-	9,24
United States Treasury Bills...	-	9,12
Gold Future June 26	-	9,11
% Primi 10 Titoli sul Patrimonio		98,72
Numero Complessivo di Titoli Azionari		0
Numero Complessivo di Titoli Obbligazionari		0

Fixed Income Sector Weightings %

	Fondo
🏛️ Governativo	4.663,92
⚙️ Societario	0,00
🏠 Cartolarizzazioni	0,00
🏢 Enti Locali	0,00
📄 Liquidità ed equivalenti	-4.563,89
📄 Derivati	-0,04

Coupon Range %

	Fondo
0 coupon	0,00
Da 0 a 4 cedole	0,00
Da 4 a 6 cedole	0,00
Da 6 a 8 cedole	0,00
Da 8 a 10 cedole	0,00
Da 10 a 12 cedole	0,00
Oltre 12 cedole	0,00

Ripartizione Geografica %

	Fondo
America	0,00
Stati Uniti	-
Canada	-
America Latina e Centrale	-
Europa	0,00
Regno Unito	-
Europa Occidentale - Euro	-
Europa Occidentale - Non Euro	-
Europa dell'Est	-
Africa	-
Medio Oriente	-
Asia	0,00
Giappone	-
Australasia	-
Asia - Paesi Sviluppati	-
Asia - Emergente	-

Anagrafica

Società di Gestione	Schroder Investment Management (Europe) S.A.	Patrimonio Classe (Mln)	0,02 USD	Investimento Min. Ingresso	500.000 EUR
Telefono	+352 341 342 202	Domicilio	LUSSEMBURGO	Investimento Min. Successivo	250.000 EUR
Web	www.schroders.com	Valuta del Fondo	EUR	T.E.R.	0,77%
Data di Partenza	20/04/2016	UCITS	No	Spese correnti	1,11%
Nome del Gestore	James Luke	Inc/Acc	Acc	Commissione di incentivo	10,00%
	Malcolm Melville	ISIN	LU1387841262		
Data Inizio Gestione	20/04/2016				
NAV (13/05/2026)	EUR 180,52				
Patrimonio Netto (Mln)	108,72 USD				

(30/04/2026)