

# Schroder Alternative Solutions Commodity Total Return Fund C Accumulation

**Categoria Morningstar™**  
**EUR Hedged**

**Benchmark Morningstar**  
 Not Categorized  
 Usato nel Report

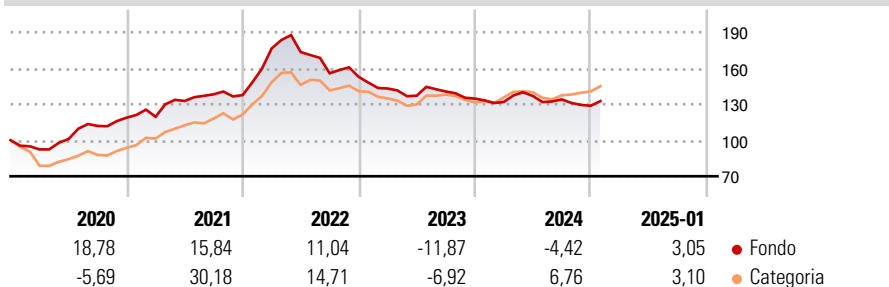
**Benchmark Dichiarato**  
 Not Benchmarked

**Morningstar Rating™**  
 Senza rating

## Obiettivo d'Investimento Dichiarato

The Fund aims to provide capital growth over 3-5 years by investing in commodity related instruments worldwide.

## Rendimenti



## Misure di Rischio

|                   |   |                 |       |
|-------------------|---|-----------------|-------|
| 3Y Alpha          | - | 3Y Sharpe Ratio | -0,41 |
| 3Y Beta           | - | 3Y Std Dev      | 12,72 |
| 3Y R-Squared      | - | 3Y Risk         | -     |
| 3Y Info Ratio     | - | 5Y Risk         | -     |
| 3Y Tracking Error | - | 10Y Risk        | -     |

## Rend. Cumulati %


|                | Fondo | Cat   |
|----------------|-------|-------|
| 3-Mesi         | 1,29  | 5,97  |
| 6-Mesi         | 1,85  | 9,15  |
| 1-Anno         | 1,16  | 11,57 |
| 3-Anni Ann.ti  | -3,91 | 1,65  |
| 5-Anni Ann.ti  | 7,03  | 8,79  |
| 10-Anni Ann.ti | -     | -     |

Rendimenti aggiornati al 04/02/2025

## Rendimenti

|                                 | Q1    | Q2    | Q3     | Q4    |
|---------------------------------|-------|-------|--------|-------|
| <b>Rendimenti Trimestrali %</b> |       |       |        |       |
| 2025                            | -     | -     | -      | -     |
| 2024                            | -2,07 | 3,81  | -2,12  | -3,94 |
| 2023                            | -6,35 | -4,20 | 2,56   | -4,23 |
| 2022                            | 28,23 | -1,69 | -10,20 | -1,92 |
| 2021                            | 0,66  | 10,99 | 4,17   | -0,46 |

## Portafoglio 31/12/2024



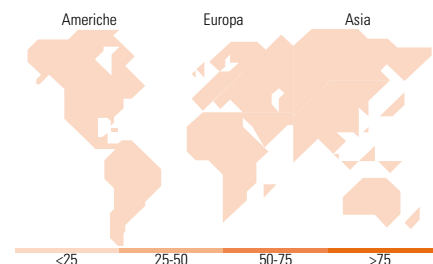
## Fixed Income

### Style Box™

| Qualità Credito | Sensibilità ai Tassi |     |      |
|-----------------|----------------------|-----|------|
|                 | Bassa                | Med | Alta |
| Alto            |                      |     |      |
| Med             |                      |     |      |
| Basso           |                      |     |      |

**Fondo**

Duration Effettiva -  
 Maturity effettiva -  
 Qualità Credito Media



## Titoli principali

| Nome  | Settore | %      |
|---|---------|--------|
| Gold Future Feb 25                          | -       | 17,22  |
| United States Treasury Bills...             | -       | 13,36  |
| United States Treasury Bills...             | -       | 12,13  |
| United States Treasury Bills...             | -       | 12,06  |
| United States Treasury Bills...             | -       | 11,29  |
| United States Treasury Bills...             | -       | 10,78  |
| United States Treasury Bills...             | -       | 10,20  |
| United States Treasury Bills...             | -       | 8,69   |
| United States Treasury Bills...             | -       | 7,85   |
| United States Treasury Bills...             | -       | 7,14   |
| % Primi 10 Titoli sul Patrimonio            |         | 110,72 |
| Numero Complessivo di Titoli Azionari       |         | 0      |
| Numero Complessivo di Titoli Obbligazionari |         | 0      |

## Fixed Income Sector Weightings %

|                          | Fondo   |
|--------------------------|---------|
| Governativo              | 253,09  |
| Societario               | 0,00    |
| Cartolarizzazioni        | 0,00    |
| Enti Locali              | 0,00    |
| Liquidità ed equivalenti | -153,09 |
| Derivati                 | 0,00    |

## Coupon Range %

|                   | Fondo |
|-------------------|-------|
| 0 coupon          | 0,00  |
| Da 0 a 4 cedole   | 0,00  |
| Da 4 a 6 cedole   | 0,00  |
| Da 6 a 8 cedole   | 0,00  |
| Da 8 a 10 cedole  | 0,00  |
| Da 10 a 12 cedole | 0,00  |
| Oltre 12 cedole   | 0,00  |

## Ripartizione Geografica %

|                               | Fondo       |
|-------------------------------|-------------|
| <b>America</b>                | <b>0,00</b> |
| Stati Uniti                   | -           |
| Canada                        | -           |
| America Latina e Centrale     | -           |
| <b>Europa</b>                 | <b>0,00</b> |
| Regno Unito                   | -           |
| Europa Occidentale - Euro     | -           |
| Europa Occidentale - Non Euro | -           |
| Europa dell'Est               | -           |
| Africa                        | -           |
| Medio Oriente                 | -           |
| <b>Asia</b>                   | <b>0,00</b> |
| Giappone                      | -           |
| Australasia                   | -           |
| Asia - Paesi Sviluppati       | -           |
| Asia - Emergente              | -           |

## Anagrafica

|                        |  |                         |              |                              |             |
|------------------------|--|-------------------------|--------------|------------------------------|-------------|
| Società di Gestione    | Schroder Investment Management (Europe) S.A. | Patrimonio Classe (Mln) | 0,01 EUR     | Investimento Min. Ingresso   | 250.000 USD |
| Telefono               | +352 341 342 202                             | Domicilio               | LUSSEMBURGO  | Investimento Min. Successivo | 125.000 USD |
| Web                    | www.schroders.com                            | Valuta del Fondo        | EUR          | T.E.R.                       | -           |
| Data di Partenza       | 20/04/2016                                   | UCITS                   | No           | Spese correnti               | 1,41%       |
| Nome del Gestore       | James Luke                                   | Inc/Acc                 | Acc          | Commissione di incentivo     | 10,00%      |
|                        | Malcolm Melville                             | ISIN                    | LU1387841189 |                              |             |
| Data Inizio Gestione   | 20/04/2016                                   |                         |              |                              |             |
| NAV (04/02/2025)       | EUR 114,47                                   |                         |              |                              |             |
| Patrimonio Netto (Mln) | 103,75 USD                                   |                         |              |                              |             |

(31/12/2024)