

MainFirst Top European Ideas Fund V

Categoria Morningstar™

Azionari Europa Mid Cap

Benchmark Morningstar

Morningstar Developed Europe Target

Market Exposure NR EUR

Usato nel Report

Benchmark Dichiarato

STOXX Europe 600 NR EUR

Morningstar Rating™

Senza rating

Obiettivo d'Investimento Dichiarato

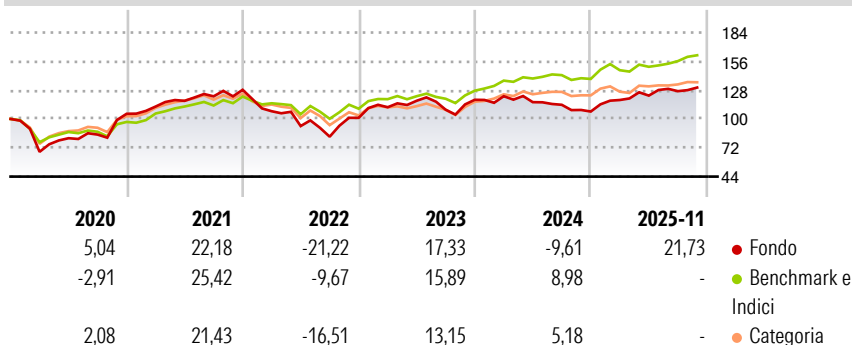
L'obiettivo d'investimento del Comparto, al quale appartiene la classe di azioni A, è di sovraperformare l'indice azionario STOXX EUROPE 600 TR (Performance Index) in EUR. Tali investimenti in azioni e altri titoli di partecipazione avvengono in tutto il mondo, concentrandosi tuttavia in particolare su società europee. A seconda delle circostanze, gli investimenti potranno concentrarsi su società sia a grande che a piccola e media capitalizzazione. Inoltre almeno il 75% del patrimonio del Comparto (senza considerare le liquidità) viene investito in azioni e altri titoli di partecipazione di società con sede in un paese membro dell'Unione Europea o che svolgono una parte predominante della loro attività economica in un paese membro...

Misure di Rischio

3Y Alpha	-3,80	3Y Sharpe Ratio	0,48
3Y Beta	1,10	3Y Std Dev	13,20
3Y R-Squared	65,98	3Y Risk	-
3Y Info Ratio	-0,46	5Y Risk	-
3Y Tracking Error	7,79	10Y Risk	-

Basati su Morningstar Developed Europe Target Market Exposure NR EUR (dove applicabile)

Rendimenti



Rend. Cumulati %

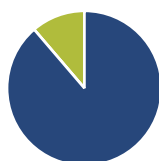
	Fondo	Bmk	Cat
3-Mesi	3,30	0,18	-0,70
6-Mesi	5,29	6,01	4,81
1-Anno	21,11	17,68	15,38
3-Anni Ann.ti	9,64	11,85	9,26
5-Anni Ann.ti	5,22	9,67	5,58
10-Anni Ann.ti	-	-	-

Rendimenti aggiornati al 16/12/2025

Rendimenti

	Q1	Q2	Q3	Q4
2026	-	-	-	-
2025	10,44	3,63	3,49	-
2024	2,95	-4,74	-2,20	-5,75
2023	10,15	5,70	-7,45	8,89
2022	-16,23	-13,41	-11,08	22,14

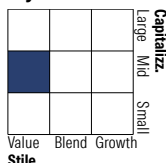
Portafoglio 31/12/2025



Asset Allocation %

Azioni	88,73
Obbligazioni	0,00
Liquidità	11,27
Altro	0,00

Style Box Azionaria

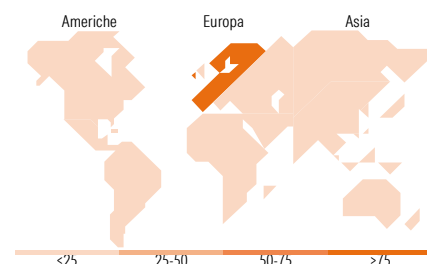


Mkt Cap %

Fondo	18,25
Giant	25,28
Large	43,15
Medium	11,52
Small	1,81

Capitalizzazione media di mercato

Fondo	15.451,3
Ave Mkt Cap EUR	7



Titoli principali

Nome	Settore	%
Talanx AG	🏠	5,54
ISS AS	⚙️	5,50
Commerzbank AG	🏦	5,43
Allianz SE	🏠	5,39
TotalEnergies SE	🔥	5,31
Basf SE	🏠	5,08
Bawag Group AG Ordinary Shares	🏦	4,85
Raiffeisen Bank...	🏦	4,73
Traton SE	⚙️	4,69
Davide Campari-Milano NV Az...	🍷	4,27
% Primi 10 Titoli sul Patrimonio		50,80
Numero Complessivo di Titoli Azionari		35
Numero Complessivo di Titoli Obbligazionari		0

Distribuzione Settoriale %

	Fondo
Ciclico	61,68
Materie Prime	7,42
Beni di Consumo Ciclici	5,45
Finanza	44,73
Immobiliare	4,07
Sensibile	22,50
Telecomunicazioni	-
Energia	5,98
Beni Industriali	15,35
Tecnologia	1,16
Difensivo	15,83
Beni Difensivi	12,88
Salute	2,95
Servizi di Pubblica Utilità	-

Ripartizione Geografica %

	Fondo
America	4,81
Stati Uniti	4,81
Canada	0,00
America Latina e Centrale	0,00
Europa	95,19
Regno Unito	6,55
Europa Occidentale - Euro	79,98
Europa Occidentale - Non Euro	8,67
Europa dell'Est	0,00
Africa	0,00
Medio Oriente	0,00
Asia	0,00
Giappone	0,00
Australasia	0,00
Asia - Paesi Sviluppati	0,00
Asia - Emergente	0,00

Anagrafica

Società di Gestione	ETHENEA Independent Investors S.A.	Patrimonio Classe (Mln)	0,00 EUR	Investimento Min. Ingresso	-
Telefono	+352 27 69 12 00	Domicilio	LUSSEMBURGO	Investimento Min. Successivo	-
Web	www.mainfirst.com	Valuta del Fondo	EUR	T.E.R.	2,17%
Data di Partenza	11/05/2016	UCITS	Si	Spese correnti	2,19%
				Commissione di incentivo	-

MainFirst Top European Ideas Fund V

Nome del Gestore	-	Inc/Acc	Acc
Data Inizio Gestione	13/07/2007	ISIN	LU1394739491
NAV ^(16/12/2025)	EUR 193,21		
Patrimonio Netto (Mln)	58,46 EUR		
^(31/12/2025)			