

Algebris UCITS Funds plc - Algebris Financial Equity Fund R EUR Acc

Categoria Morningstar™

Azionari Settore Servizi Finanziari

Benchmark Morningstar

Morningstar Global Financial Services

Target Market Exposure NR USD

Usato nel Report

Benchmark Dichiarato

MSCI ACWI/Financials NR LCL

Morningstar Rating™

★★★★

Obiettivo d'Investimento Dichiarato

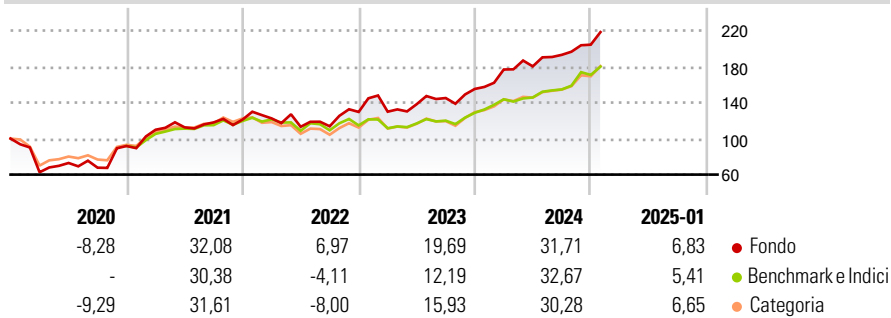
The Fund's investment objective is to achieve capital appreciation in the medium to long-term, primarily by taking long positions in equity securities and financial derivative instruments ("FDIs") on equity securities of companies in or related to the global financial services sector and to a lesser extent, the real estate sector. The Fund will seek to achieve a total return which exceeds the total return of the Benchmark. The Fund's net income attributable to the Distributing Classes shall be distributed to the Shareholders in accordance with the Fund's distribution policy set out in the "Dividends" section hereof. The Fund's net income attributable to the Accumulating Classes shall be re-invested in the capital of the Fund.

Misure di Rischio

3Y Alpha	4,53	3Y Sharpe Ratio	0,90
3Y Beta	1,15	3Y Std Dev	18,74
3Y R-Squared	80,81	3Y Risk	+Med
3Y Info Ratio	0,52	5Y Risk	+Med
3Y Tracking Error	10,24	10Y Risk	-

Basati su Morningstar Global Financial Services Target Market Exposure NR USD (dove applicabile)

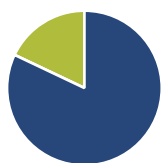
Rendimenti



Rend. Cumulati %	Fondo	Bmk	Cat	Rendimenti	Q1	Q2	Q3	Q4
3-Mesi	11,06	12,97	13,92	Trimestrali %				
6-Mesi	14,73	23,93	24,23	2025	-	-	-	-
1-Anno	38,68	34,65	36,07	2024	13,94	1,95	7,13	5,84
3-Anni Ann.ti	18,90	13,50	10,53	2023	0,20	6,44	4,92	6,96
5-Anni Ann.ti	18,43	12,15	9,95	2022	1,04	-7,61	0,49	14,04
10-Anni Ann.ti	-	-	-	2021	19,75	2,43	4,83	2,73

Rendimenti aggiornati al 31/01/2025

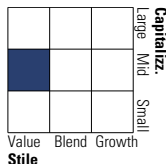
Portafoglio 31/12/2024



Asset Allocation %	Netta
● Azioni	82,05
● Obbligazioni	0,00
● Liquidità	17,95
● Altro	0,00

Style Box

Azionaria

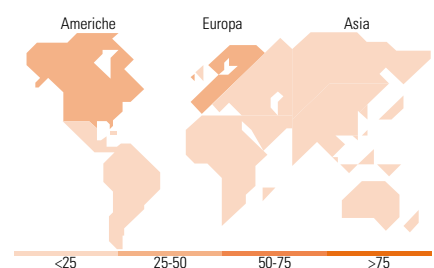


Mkt Cap %

Fondo	Value	Blend	Growth
Giant	14,14		
Large	34,13		
Medium	36,91		
Small	13,55		
Micro	1,26		

Capitalizzazione media di mercato

Fondo	Ave Mkt Cap EUR
	20.086,0



Titoli principali

Nome	Settore	%
Banco Santander SA	🏦	4,06
CFD on BNP Paribas Act. Cat.A	—	3,53
Banco Bilbao Vizcaya...	🏦	3,04
CFD on Barclays PLC	—	2,84
Prudential PLC	🏦	2,76
Equitable Holdings Inc	🏦	2,51
UniCredit SpA	🏦	2,31
MetLife Inc	🏦	2,28
Prudential Financial Inc	🏦	2,15
Corebridge Financial Inc	🏦	2,14
% Primi 10 Titoli sul Patrimonio		27,62
Numero Complessivo di Titoli Azionari		68
Numero Complessivo di Titoli Obbligazionari		0

Distribuzione Settoriale %

Fondo	%
Ciclico	98,51
Materie Prime	-
Beni di Consumo Ciclici	-
Finanza	96,58
Immobiliare	1,93
Sensibile	1,49
Telecomunicazioni	-
Energia	-
Beni Industriali	0,97
Tecnologia	0,52
Difensivo	0,00
Beni Difensivi	-
Salute	-
Servizi di Pubblica Utilità	-

Ripartizione Geografica %

Fondo	%
America	39,80
Stati Uniti	37,82
Canada	0,00
America Latina e Centrale	1,98
Europa	54,94
Regno Unito	23,05
Europa Occidentale - Euro	29,94
Europa Occidentale - Non Euro	1,95
Europa dell'Est	0,00
Africa	0,00
Medio Oriente	0,00
Asia	5,26
Giappone	2,96
Australasia	0,00
Asia - Paesi Sviluppati	2,31
Asia - Emergente	0,00

Anagrafica

Società di Gestione	Algebris (UK) Limited	Patrimonio Classe (Mln)	120,45 EUR	Investimento Min. Ingresso	10.000 EUR
Telefono	+44 20 78511740	(31/01/2025)		Investimento Min. Successivo	-
Web	-	Domicilio	IRLANDA	T.E.R.	1,96%
Data di Partenza	24/03/2016	Valuta del Fondo	EUR	Spese correnti	1,95%
Nome del Gestore	-	UCITS	Si	Commissione di incentivo	-
Data Inizio Gestione	01/09/2020	Inc/Acc	Acc		

Algebris UCITS Funds plc - Algebris Financial Equity Fund R EUR Acc

NAV (31/01/2025)

EUR 226,07

ISIN

IE00BWY56V74

Patrimonio Netto (Mln)

366,27 EUR

(31/12/2024)