

# JPM Global Macro Opportunities D (acc) - USD (hedged)

## Categoria Morningstar™

Category\_EUCA001007

## Benchmark Morningstar

Morningstar US Conservative Target

Allocation NR USD

Usato nel Report

## Benchmark Dichiarato

ICE BofA ESTR Overnight Rate Hgd TR EUR

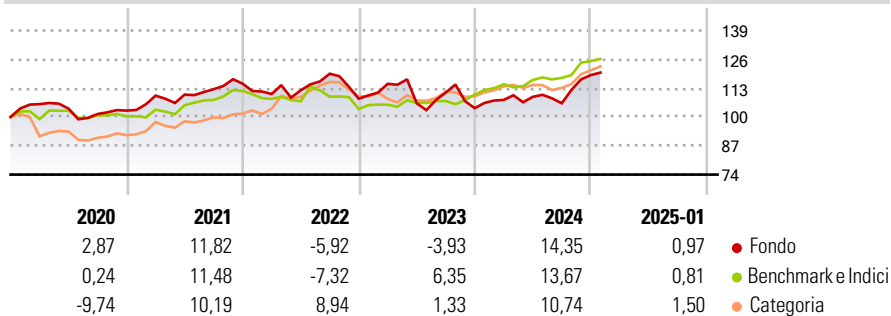
## Morningstar Rating™

★★

### Obiettivo d'Investimento Dichiarato

Il Comparto investe in titoli azionari e titoli a reddito fisso emessi o garantiti da organizzazioni sovranazionali, governi, enti pubblici e/o società costituite o situate in Paesi sviluppati. Il Comparto potrà inoltre investire sino al 15% del suo patrimonio in titoli di emittenti di Paesi in via di sviluppo. Il Comparto impiegherà la maggior parte del suo patrimonio in titoli azionari. Il Consulente per gli Investimenti potrà gestire l'allocazione degli investimenti tra le valute e tra i diversi Paesi nel tempo. Il Comparto potrà investire in titoli denominati in qualsiasi valuta. Il Consulente Finanziario cercherà di mantenere una qualità di credito media dei titoli pari ad almeno AA, per i titoli a lungo termine, secondo la...

### Rendimenti



### Misure di Rischio

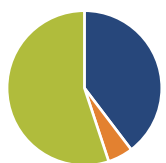
3Y Alpha	-4,23	3Y Sharpe Ratio	0,06
3Y Beta	-0,06	3Y Std Dev	11,59
3Y R-Squared	0,34	3Y Risk	+Med
3Y Info Ratio	-0,18	5Y Risk	Med
3Y Tracking Error	11,58	10Y Risk	-

Basati su Morningstar US Conservative Target Allocation NR USD (dove applicabile)

Rend. Cumulati %	Fondo	Bmk	Cat	Rendimenti Trimestrali %	Q1	Q2	Q3	Q4
3-Mesi	7,95	6,68	7,48	2025	-	-	-	-
6-Mesi	9,88	8,29	9,30	2024	3,59	1,28	-2,67	11,98
1-Anno	12,24	12,02	11,07	2023	6,24	-7,65	4,54	-6,33
3-Anni Ann.ti	3,30	5,64	7,16	2022	-4,07	1,51	6,70	-9,45
5-Anni Ann.ti	2,70	4,17	4,87	2021	6,57	0,41	2,25	2,21

Rendimenti aggiornati al 04/02/2025

### Portafoglio 31/07/2024

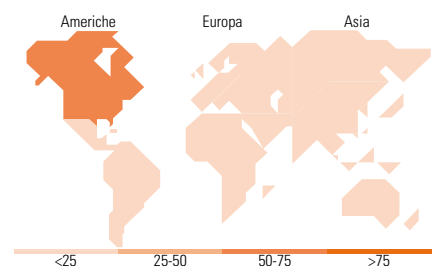


Asset Allocation %	Netta
● Azioni	39,65
● Obbligazioni	5,26
● Liquidità	55,08
● Altro	0,00

### Fixed Income Style Box™

		Qualità Credito	
		Alto	Med
Sensibilità ai Tassi	Alto		
	Med		
Basso	Med		
	Basso		

	Fondo
Duration Effettiva	-
Maturity effettiva	7,87
Qualità Credito Media	AA



### Titoli principali

Nome	Settore	%
JPM EUR Iqdy LVNAV X (TO...	-	9,05
France (Republic Of) 0%	-	5,32
Germany (Federal Republic...	-	5,28
France (Republic Of) 0%	-	4,93
France (Republic Of) 0%	-	4,92
Canada (Government of) 0%	-	4,92
Canada (Government of) 0%	-	4,89
Canada (Government of) 0%	-	4,78
Canada (Government of) 0%	-	3,46
Japan (Government Of) 0%	-	3,04
% Primi 10 Titoli sul Patrimonio		50,61
Numero Complessivo di Titoli Azionari		33
Numero Complessivo di Titoli Obbligazionari		9

### Fixed Income Sector Weightings %

	Fondo
🏛️ Governativo	80,45
🏢 Societario	0,22
🏠 Cartolarizzazioni	0,00
🏘️ Enti Locali	0,00
🏦 Liquidità ed equivalenti	18,45
📄 Derivati	0,88

### Coupon Range %

	Fondo
0 coupon	97,32
Da 0 a 4 cedole	2,68
Da 4 a 6 cedole	0,00
Da 6 a 8 cedole	0,00
Da 8 a 10 cedole	0,00
Da 10 a 12 cedole	0,00
Oltre 12 cedole	0,00

### Ripartizione Geografica %

	Fondo
<b>America</b>	<b>66,50</b>
Stati Uniti	66,50
Canada	0,00
America Latina e Centrale	0,00
<b>Europa</b>	<b>10,30</b>
Regno Unito	0,01
Europa Occidentale - Euro	5,87
Europa Occidentale - Non Euro	4,42
Europa dell'Est	0,00
Africa	0,00
Medio Oriente	0,00
<b>Asia</b>	<b>23,19</b>
Giappone	0,00
Australasia	0,00
Asia - Paesi Sviluppati	11,99
Asia - Emergente	11,20

### Anagrafica

Società di Gestione	JPMorgan Asset Management (Europe) S.à r.l.	Patrimonio Classe (Mln)	0,52 USD	Investimento Min. Ingresso	4.000 EUR
Telefono	+352 34 101	Domicilio	LUSSEMBURGO	Investimento Min. Successivo	1.000 USD
Web	http://www.jpmorganassetmanagement.com	Valuta del Fondo	USD	T.E.R.	-
		UCITS	Si	Spese correnti	2,18%
		Inc/Acc	Acc	Commissione di incentivo	-
		ISIN	LU1400170350		

# JPM Global Macro Opportunities D (acc) - USD (hedged)

---

Data di Partenza	03/05/2016
Nome del Gestore	-
Data Inizio Gestione	21/12/2012
NAV <small>(04/02/2025)</small>	USD 123,11
Patrimonio Netto (Mln)	2.296,13 EUR
<small>(31/07/2024)</small>	