Redwheel Global Convertibles Fund - R EUR

Categoria Morningstar™	Benchmark Morningstar	Benchmark Dichiarato	Morningstar Rating™
Obbligazionari Convertibili Globale - Euro Hedged	Refinitiv Global Hedged CB TR EUR Usato nel Report	FTSE Global Focus Hgd CB TR EUR	★★★

Obiettivo d'Investimento Dichiarato

Il fondo si prefigge di generare rendimenti investend o in obbligazioni convertibili emesse in tutto il mondo. Almeno due terzi delle attività non liquide del fond o saranno investiti in obbligazioni convertibili emesse da società di tutto il mondo. Il fondo è di tipo long-only e si prefigge di offrir e agli investitori un'esposizione bilanciata alle caratteristiche migliori della classe di attività delle obbligazioni. Non investirà in obbligazioni convertibili aventi rating inferiore a B/B3 secondo le agenzie di valutazione del credito ricono sciute. Inoltre, può investire in organismi d'investimento colle ttivo (inclusi altri comparti di RWC Funds). Parametro di riferimento Questo fondo non è gestito in rapporto a un indice di...

Rendimenti

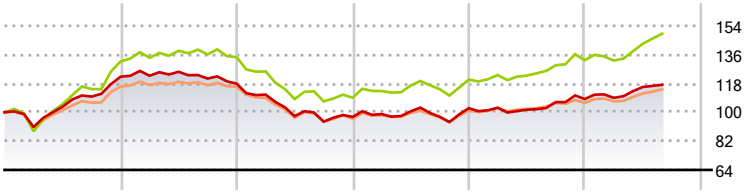

2020	2021	2022	2023	2024	2025-08	
22,21	-3,51	-17,66	5,64	5,58	8,22	● Fondo
31,77	2,07	-18,90	10,39	10,09	12,48	● Benchmark e Indici
16,03	-0,10	-17,13	5,43	4,71	8,07	● Categoria

Misure di Rischio

3Y Alpha	-3,44	3Y Sharpe Ratio	0,33
3Y Beta	0,93	3Y Std Dev	8,60
3Y R-Squared	92,68	3Y Risk	+Med
3Y Info Ratio	-1,73	5Y Risk	Med
3Y Tracking Error	2,40	10Y Risk	-

Basati su Refinitiv Global Hedged CB TR EUR (dove applicabile)

Rend. Cumulati %	Fondo	Bmk	Cat
3-Mesi	3,56	7,87	3,95
6-Mesi	5,49	10,52	4,46
1-Anno	14,27	18,47	9,18
3-Anni Ann.ti	5,61	9,97	4,93
5-Anni Ann.ti	1,14	4,98	1,24
10-Anni Ann.ti	-	-	-

Rendimenti aggiornati al 01/09/2025

Rendimenti Trimestrali %	Q1	Q2	Q3	Q4
2025	0,69	6,20	-	-
2024	0,29	-1,22	4,68	1,80
2023	1,87	1,73	-3,37	5,49
2022	-5,82	-12,11	-3,53	3,11
2021	0,52	2,00	-3,36	-2,62

Portafoglio 31/07/2025

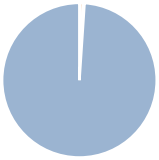

Asset Allocation %	Netta
● Azioni	0,06
● Obbligazioni	0,65
● Liquidità	0,34
● Altro	98,94

Fixed Income Style Box™

	Fondo
Duration Effettiva	-
Maturity effettiva	-
Qualità Credito Media	

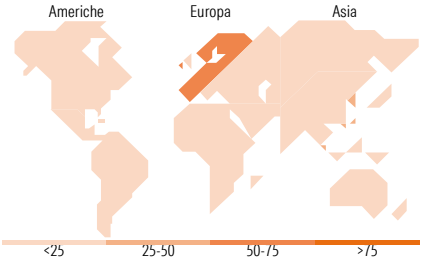

Titoli principali

Nome	Settore	%
Redwheel Asia Convertibles...	—	2,83
Gamestop Corp	—	2,50
Strategy Inc.	—	2,37
Ping An Insurance (Group)...	—	2,03
Rivian Automotive Inc 4.625%	—	1,85
Akamai Technologies, Inc....	—	1,81
Coinbase Global Inc 0.25%	—	1,72
Uber Technologies Inc 0.875%	—	1,69
Southern Co. 4.5%	—	1,67
Expedia Group Inc	—	1,66
% Primi 10 Titoli sul Patrimonio		20,11
Numero Complessivo di Titoli Azionari		0
Numero Complessivo di Titoli Obbligazionari		2

Fixed Income Sector Weightings %	Fondo
Governativo	0,00
Societario	99,66
Cartolarizzazioni	0,00
Enti Locali	0,00
Liquidità ed equivalenti	1,32
Derivati	-0,98

Coupon Range %	Fondo
0 coupon	24,90
Da 0 a 4 cedole	64,77
Da 4 a 6 cedole	10,33
Da 6 a 8 cedole	0,00
Da 8 a 10 cedole	0,00
Da 10 a 12 cedole	0,00
Oltre 12 cedole	0,00

Ripartizione Geografica %	Fondo
America	**0,00**
Stati Uniti	0,00
Canada	0,00
America Latina e Centrale	0,00
Europa	**68,78**
Regno Unito	0,00
Europa Occidentale - Euro	68,78
Europa Occidentale - Non Euro	0,00
Europa dell'Est	0,00
Africa	0,00
Medio Oriente	0,00
Asia	**31,22**
Giappone	0,00
Australasia	0,00
Asia - Paesi Sviluppati	31,22
Asia - Emergente	0,00

Anagrafica

Società di Gestione	Redwheel Asset Management LLP
Telefono	+44 (0) 207 227 6000
Web	-
Data di Partenza	11/11/2015
Nome del Gestore	Davide Basile
Data Inizio Gestione	07/01/2010
NAV (01/09/2025)	EUR 121,17
Patrimonio Classe (Mln) (01/09/2025)	1,54 EUR
Domicilio	LUSSEMBURGO
Valuta del Fondo	EUR
UCITS	Si
Inc/Acc	Acc
ISIN	LU1319692957
Investimento Min. Ingresso	-
Investimento Min. Successivo	-
T.E.R.	1,10%
Spese correnti	1,10%
Commissione di incentivo	-

© 2025 Morningstar Italia. Tutti i diritti sono riservati. Le informazioni qui contenute: (1) sono proprietà di Morningstar, (2) non possono essere copiate, (3) non costituiscono consiglio di investimento; (4) sono fornite con scopi informativi; (5) sono ritenute attendibili da Morningstar che, pertanto, ne garantisce il maggior grado di accuratezza e completezza possibile, fatto salvo il caso in cui queste Le siano state fornite in modo errato e/o non completo dalle relative società prodotto; (6) sono estratte dai dati del fondo disponibili e riferiti a date temporali diverse. Morningstar non è responsabile per qualunque danno o perdita derivante da qualunque uso delle informazioni e chi visiona tali informazioni sarà responsabile dell'uso che andrà a farne. Non vi è naturalmente garanzia alcuna che i risultati del passato trovino un riscontro nel futuro.

Redwheel Global Convertibles Fund - R EUR

Patrimonio Netto (Mln)	233,43 EUR
(31/07/2025)	

© 2025 Morningstar Italia. Tutti i diritti sono riservati. Le informazioni qui contenute: (1) sono proprietà di Morningstar, (2) non possono essere copiate, (3) non costituiscono consiglio di investimento; (4) sono fornite con scopi informativi; (5) sono ritenute attendibili da Morningstar che, pertanto, ne garantisce il maggior grado di accuratezza e completezza possibile, fatto salvo il caso in cui queste Le siano state fornite in modo errato e/o non completo dalle relative società prodotto; (6) sono estratte dai dati del fondo disponibili e riferiti a date temporali diverse. Morningstar non è responsabile per qualunque danno o perdita derivante da qualunque uso delle informazioni e chi visiona tali informazioni sarà responsabile dell'uso che andrà a farne. Non vi è naturalmente garanzia alcuna che i risultati del passato trovino un riscontro nel futuro.