

Man Funds VI plc - Man Global Emerging Markets Debt Total Return D USD

Categoria Morningstar™
Obbligazionari Paesi Emergenti

Benchmark Morningstar
Morningstar Emerging Markets Sovereign
Bond GR USD
Usato nel Report

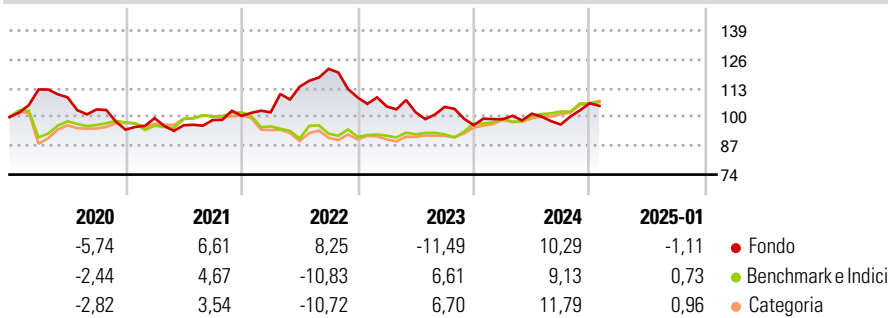
Benchmark Dichiarato
Not Benchmarked

Morningstar Rating™
★★★★

Obiettivo d'Investimento Dichiarato

The fund's investment objective is to achieve a return in all market conditions over the long term primarily through investment in a portfolio of fixed income securities denominated in local currency or in the currencies of OECD countries and/or derivatives.

Rendimenti



Misure di Rischio

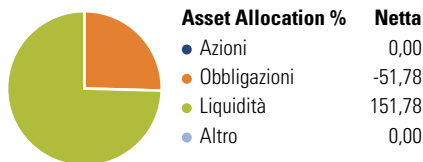
3Y Alpha	-7,00	3Y Sharpe Ratio	-0,06
3Y Beta	-0,31	3Y Std Dev	11,17
3Y R-Squared	55,30	3Y Risk	Basso
3Y Info Ratio	-0,07	5Y Risk	Basso
3Y Tracking Error	14,56	10Y Risk	-

Basati su Morningstar Emerging Markets Sovereign Bond GR USD (dove applicabile)

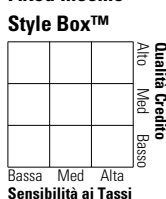
Rend. Cumulati %	Fondo	Bmk	Cat	Rendimenti Trimestrali %	Q1	Q2	Q3	Q4
3-Mesi	4,77	5,03	6,67	2025	-	-	-	-
6-Mesi	4,80	5,68	8,66	2024	2,77	2,55	-4,82	9,94
1-Anno	5,82	9,54	12,69	2023	-3,68	-2,57	2,42	-7,92
3-Anni Ann.ti	1,02	2,99	4,52	2022	1,59	11,35	7,06	-10,62
5-Anni Ann.ti	0,58	0,68	1,73	2021	5,52	-3,24	2,44	1,92
10-Anni Ann.ti	-	-	-					

Rendimenti aggiornati al 31/01/2025

Portafoglio 31/10/2024



Fixed Income Style Box™



Duration Effettiva	-
Maturità effettiva	-
Qualità Credito Media	-

Credit Quality %

Fond	0	Fond	0
------	---	------	---

Titoli principali

Nome	Settore	%
United States Treasury Bills...	—	12,62
United States Treasury Bills...	—	11,93
United States Treasury Bills...	—	10,93
United States Treasury Bills...	—	9,52
United States Treasury Bills...	—	9,48
United States Treasury Bills...	—	9,33
United States Treasury Bills...	—	8,99
United States Treasury Bills...	—	6,76
United States Treasury Bills...	—	4,11
United States Treasury Bills...	—	2,40
% Primi 10 Titoli sul Patrimonio		86,07
Numero Complessivo di Titoli Azionari		0
Numero Complessivo di Titoli Obbligazionari		17

Fixed Income Sector Weightings %

	Fondo
🏛️ Governativo	82,78
🏠 Societario	0,00
🏢 Cartolarizzazioni	0,00
🏘️ Enti Locali	0,00
🏦 Liquidità ed equivalenti	115,39
📄 Derivati	-98,18
Coupon Range %	Fondo
0 coupon	100,00
Da 0 a 4 cedole	0,00
Da 4 a 6 cedole	0,00
Da 6 a 8 cedole	0,00
Da 8 a 10 cedole	0,00
Da 10 a 12 cedole	0,00
Oltre 12 cedole	0,00

Scadenze %

	Fondo
da 1 a 3	4,47
da 3 a 5	0,00
da 5 a 7	0,00
da 7 a 10	0,00
da 10 a 15	0,00
da 15 a 20	0,00
da 20 a 30	0,00
oltre 30	0,00

Anagrafica

Società di Gestione	Man Group Plc	Patrimonio Classe (Mln)	5,21 USD	Investimento Min. Ingresso	1.000 USD
Telefono	+44 (0) 20 7144 100	(31/01/2025)		Investimento Min. Successivo	-
Web	https://www.man.com/	Domicilio	IRLANDA	T.E.R.	-
Data di Partenza	03/05/2016	Valuta del Fondo	USD	Spese correnti	1,73%
Nome del Gestore	-	UCITS	Si	Commissione di incentivo	-
Data Inizio Gestione	29/04/2016	Inc/Acc	Acc		
NAV (31/01/2025)	USD 100,38	ISIN	IE00BD3B6K23		
Patrimonio Netto (Mln)	237,04 USD				

(31/10/2024)