

Fidelity Funds - Global Focus Fund E-Acc-EUR (hedged)

Categoria Morningstar™

Azionari Altri Settori

Benchmark Morningstar

Not Categorized
Usato nel Report

Benchmark Dichiarato

MSCI ACWI NR USD

Morningstar Rating™

Senza rating

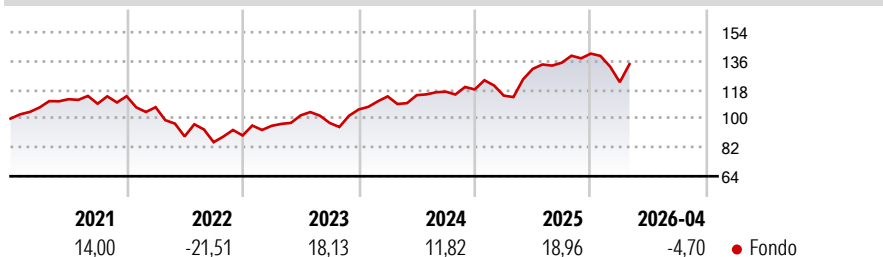
Obiettivo d'Investimento Dichiarato

Finalizzato alla crescita del capitale a lungo termine, in via primaria mediante investimenti in titoli azionari sui mercati azionari in tutto il mondo. Il gestore sceglie liberamente le imprese indipendentemente dalla dimensione, locazione o attività industriale e concentrerà i suoi investimenti in un numero più limitato di imprese e pertanto il portafoglio sarà meno diversificato.

Misure di Rischio

| | | | |
|-------------------|---|-----------------|-------|
| 3Y Alpha | - | 3Y Sharpe Ratio | 0,65 |
| 3Y Beta | - | 3Y Std Dev | 13,62 |
| 3Y R-Squared | - | 3Y Risk | - |
| 3Y Info Ratio | - | 5Y Risk | - |
| 3Y Tracking Error | - | 10Y Risk | - |

Rendimenti



Rend. Cumulati %

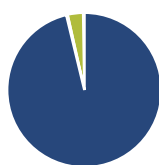
| Periodo | Fondo |
|----------------|-------|
| 3-Mesi | 3,87 |
| 6-Mesi | -2,72 |
| 1-Anno | 10,77 |
| 3-Anni Ann.ti | 11,85 |
| 5-Anni Ann.ti | 4,71 |
| 10-Anni Ann.ti | 8,46 |

Rendimenti aggiornati al 12/05/2026

Rendimenti

| Periodo | Q1 | Q2 | Q3 | Q4 |
|---------------|--------|--------|-------|------|
| Trimestrali % | | | | |
| 2026 | -12,69 | - | - | - |
| 2025 | -3,25 | 14,61 | 2,93 | 4,23 |
| 2024 | 7,73 | 0,69 | 1,89 | 1,18 |
| 2023 | 6,72 | 6,86 | -4,65 | 8,65 |
| 2022 | -6,01 | -17,05 | -4,06 | 4,93 |

Portafoglio 31/03/2026



Asset Allocation %

| | |
|--------------|-------|
| Azioni | 96,24 |
| Obbligazioni | 0,25 |
| Liquidità | 3,27 |
| Altro | 0,25 |

Netta

| | |
|--------------|-------|
| Azioni | 96,24 |
| Obbligazioni | 0,25 |
| Liquidità | 3,27 |
| Altro | 0,25 |

Style Box Azionaria

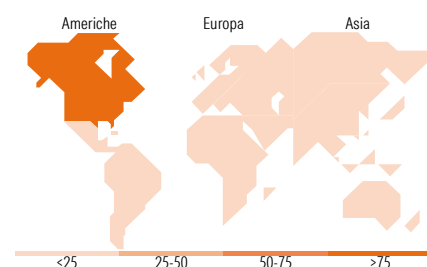


Mkt Cap %

| Capitalizzazione | Fondo |
|------------------|-------|
| Giant | 53,06 |
| Large | 32,92 |
| Medium | 9,83 |
| Small | 2,68 |
| Micro | 1,51 |

Capitalizzazione media di mercato

| | |
|-----------------|------------|
| Ave Mkt Cap EUR | 221.124,74 |
|-----------------|------------|



Titoli principali

| Nome | Settore | % |
|---|---------|-------|
| NVIDIA Corp | 📠 | 7,61 |
| Amazon.com Inc | 📠 | 5,41 |
| Taiwan Semiconductor... | 📠 | 4,59 |
| Berkshire Hathaway Inc Class B | 📠 | 3,88 |
| Broadcom Inc | 📠 | 3,77 |
| Salesforce Inc | 📠 | 3,47 |
| Airbus SE | ⚙️ | 3,20 |
| Fidelity ILF - USD A Acc | — | 3,20 |
| Microsoft Corp | 📠 | 2,84 |
| Danaher Corp | ⚙️ | 2,64 |
| % Primi 10 Titoli sul Patrimonio | | 40,62 |
| Numero Complessivo di Titoli Azionari | | 66 |
| Numero Complessivo di Titoli Obbligazionari | | 0 |

Distribuzione Settoriale %

| Settore | Fondo |
|-----------------------------|--------------|
| Ciclico | 29,84 |
| Materie Prime | - |
| Beni di Consumo Ciclici | 9,33 |
| Finanza | 19,72 |
| Immobiliare | 0,79 |
| Sensibile | 57,61 |
| Telecomunicazioni | 4,19 |
| Energia | 0,79 |
| Beni Industriali | 12,20 |
| Tecnologia | 40,43 |
| Difensivo | 12,56 |
| Beni Difensivi | 1,24 |
| Salute | 10,54 |
| Servizi di Pubblica Utilità | 0,77 |

Ripartizione Geografica %

| Regione | Fondo |
|-------------------------------|--------------|
| America | 76,49 |
| Stati Uniti | 71,88 |
| Canada | 3,54 |
| America Latina e Centrale | 1,07 |
| Europa | 14,94 |
| Regno Unito | 5,19 |
| Europa Occidentale - Euro | 6,84 |
| Europa Occidentale - Non Euro | 2,91 |
| Europa dell'Est | 0,00 |
| Africa | 0,00 |
| Medio Oriente | 0,00 |
| Asia | 8,57 |
| Giappone | 1,34 |
| Australasia | 0,00 |
| Asia - Paesi Sviluppati | 4,77 |
| Asia - Emergente | 2,45 |

Anagrafica

| | | | | | |
|------------------------|------------------------------------|-------------------------|--------------|------------------------------|-----------|
| Società di Gestione | Fidelity (FIL Inv Mgmt (Lux) S.A.) | Patrimonio Classe (Mln) | 14,16 EUR | Investimento Min. Ingresso | 2.500 USD |
| Telefono | + 352 250 404 2400 | Domicilio | LUSSEMBURGO | Investimento Min. Successivo | 1.000 USD |
| Web | www.fidelity-international.com | Valuta del Fondo | EUR | T.E.R. | 2,65% |
| Data di Partenza | 12/05/2016 | UCITS | Si | Spese correnti | 2,66% |
| Nome del Gestore | Ashish Kochar | Inc/Acc | Acc | Commissione di incentivo | - |
| Data Inizio Gestione | 15/09/2021 | ISIN | LU1366333174 | | |
| NAV (12/05/2026) | EUR 22,53 | | | | |
| Patrimonio Netto (Mln) | 739,76 EUR | | | | |

(31/03/2026)