

# FTGF Western Asset Multi-Asset Credit Fund Class X US\$ Distributing (M) Plus

**Categoria Morningstar™**  
 Obbligazionari Flessibili Globali

**Benchmark Morningstar**  
 Morningstar Global Core Bond GR USD  
 Usato nel Report

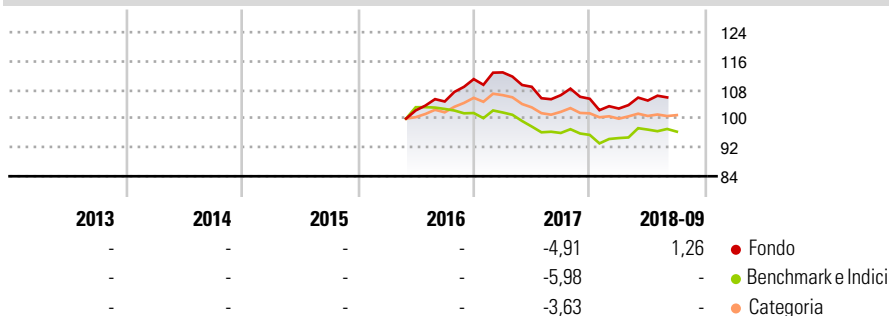
**Benchmark Dichiarato**  
 Not Benchmarked

**Morningstar Rating™**  
 Senza rating

## Obiettivo d'Investimento Dichiarato

The Fund's investment objective is to generate total return through income and capital appreciation. The Fund seeks to achieve its investment objective by investing in a globally diverse portfolio of debt securities and derivatives that may provide exposure to debt securities, interest rates, currencies and indices.

## Rendimenti



## Misure di Rischio

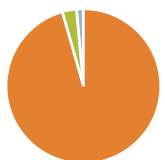
3Y Alpha	-	3Y Sharpe Ratio	-
3Y Beta	-	3Y Std Dev	-
3Y R-Squared	-	3Y Risk	-
3Y Info Ratio	-	5Y Risk	-
3Y Tracking Error	-	10Y Risk	-

Basati su Morningstar Global Core Bond GR USD (dove applicabile)

Rend. Cumulati %	Fondo	Bmk	Cat	Rendimenti Trimestrali %	Q1	Q2	Q3	Q4
3-Mesi	0,22	3,32	3,52	2025	-	-	-	-
6-Mesi	4,42	4,16	5,50	2024	-	-	-	-
1-Anno	-0,76	6,53	7,84	2023	-	-	-	-
3-Anni Ann.ti	-	-0,33	3,11	2022	-	-	-	-
5-Anni Ann.ti	-	-1,39	1,54	2021	-	-	-	-
10-Anni Ann.ti	-	-	-		-	-	-	-

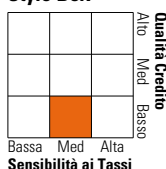
Rendimenti aggiornati al 27/09/2018

## Portafoglio 31/12/2024



Asset Allocation %	Netta
● Azioni	0,00
● Obbligazioni	95,59
● Liquidità	2,98
● Altro	1,44

## Fixed Income Style Box™



	Fondo
Duration Effettiva	4,15
Maturità effettiva	6,90
Qualità Credito Media	BB

Credit Quality %	Fond	Credit Quality %	Fond
AAA	9,04	BBB	23,70
AA	1,16	BB	29,82
A	3,45	B	16,19
		Below B	7,65
		Not Rated	9,00

## Titoli principali

Nome	Settore	%
United States Treasury Notes...	-	2,25
Accelerate360 Holdings LLC 11%	-	1,67
United States Treasury Notes...	-	0,80
Inter-American Development...	-	0,78
Mexico (United Mexican...	-	0,74
Mexico (United Mexican...	-	0,65
Pm General Purchaser Llc 9.5%	-	0,62
Fnma Pass-Thru I 2%	-	0,55
United Rentals (North...	-	0,52
United States Treasury Notes...	-	0,51
% Primi 10 Titoli sul Patrimonio		9,10
Numero Complessivo di Titoli Azionari		0
Numero Complessivo di Titoli Obbligazionari		631

## Fixed Income Sector Weightings %

	Fondo
🏛️ Governativo	9,88
🏠 Societario	58,39
🏢 Cartolarizzazioni	28,93
🏠 Enti Locali	0,00
🏠 Liquidità ed equivalenti	2,82
📄 Derivati	-0,02

## Coupon Range %

	Fondo
0 coupon	1,19
Da 0 a 4 cedole	11,04
Da 4 a 6 cedole	29,03
Da 6 a 8 cedole	31,23
Da 8 a 10 cedole	18,51
Da 10 a 12 cedole	7,10
Oltre 12 cedole	1,89

## Scadenze %

	Fondo
da 1 a 3	12,56
da 3 a 5	21,51
da 5 a 7	20,67
da 7 a 10	14,24
da 10 a 15	12,19
da 15 a 20	4,69
da 20 a 30	8,65
oltre 30	4,10

## Anagrafica

Società di Gestione	Franklin Templeton International Services S.à r.l.	Patrimonio Classe (Mln)	0,29 USD	Investimento Min. Ingresso	1.000 USD
Telefono	+352 46 66 67 212	(27/09/2018)		Investimento Min. Successivo	-
Web	www.franklintempleton.lu	Domicilio	IRLANDA	T.E.R.	-
Data di Partenza	03/05/2016	Valuta del Fondo	USD	Spese correnti	0,93%
Nome del Gestore	-	UCITS	Si	Commissione di incentivo	0,00%
Data Inizio Gestione	16/12/2015	Inc/Acc	Inc		
NAV (27/09/2018)	USD 97,67	ISIN	IE00BYQ9KD14		
Patrimonio Netto (Mln)	406,54 USD				

(31/12/2024)