

# FTGF Western Asset US High Yield Fund Class X US\$ Distributing (D)

**Categoria Morningstar™**

Obbligazionari High Yield USD

**Benchmark Morningstar**

Morningstar US High-Yield Bond TR USD

Usato nel Report

**Benchmark Dichiarato**

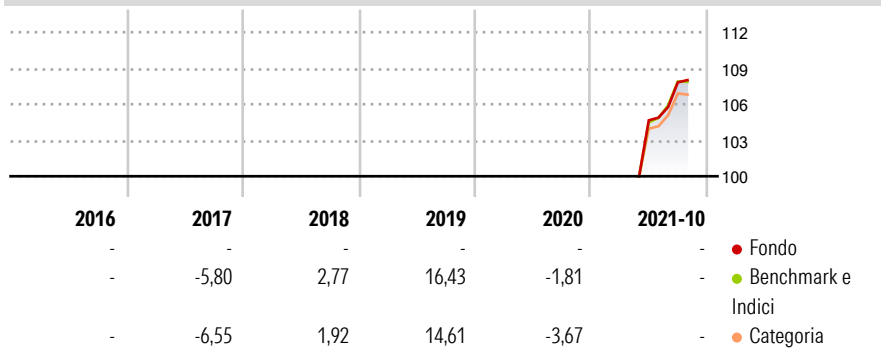
Bloomberg US HY 2% Issuer Cap TR USD

**Morningstar Rating™**

Senza rating

**Obiettivo d'Investimento Dichiarato**

L'obiettivo del fondo consiste nell'offrire un elevato livello di reddito. Il fondo è concentrato su obbligazioni con rating più basso emesse in dollari statunitensi. Le obbligazioni acquistate dal fondo possono essere emesse da società e governi. Il fondo può investire in derivati (strumenti finanziari il cui valore deriva dal valore di altre attività) allo scopo di facilitare il conseguimento del proprio obiettivo e ridurre il rischio e i costi o generare crescita o reddito aggiuntivo.

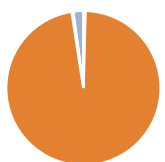
**Rendimenti**

**Misure di Rischio**

3Y Alpha	-	3Y Sharpe Ratio	-
3Y Beta	-	3Y Std Dev	-
3Y R-Squared	-	3Y Risk	-
3Y Info Ratio	-	5Y Risk	-
3Y Tracking Error	-	10Y Risk	-

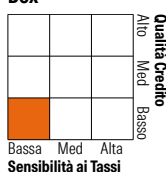
Basati su Morningstar US High-Yield Bond TR USD (dove applicabile)

Rend. Cumulati %	Fondo	Bmk	Cat	Rendimenti Trimestrali %	Q1	Q2	Q3	Q4
3-Mesi	3,16	0,86	0,77	2025	-	-	-	-
6-Mesi	-	3,11	2,68	2024	-	-	-	-
1-Anno	-	-4,40	-5,18	2023	-	-	-	-
3-Anni Ann.ti	-	5,37	4,18	2022	-	-	-	-
5-Anni Ann.ti	-	5,26	4,44	2021	-	-	3,02	-
10-Anni Ann.ti	-	-	-					

Rendimenti aggiornati al 03/11/2021

**Portafoglio 31/10/2025**


Asset Allocation %	Netta
● Azioni	0,42
● Obbligazioni	97,15
● Liquidità	0,29
● Altro	2,14

**Fixed Income Style**
**Box™**


Duration Effettiva	Fondo 3,29
Maturità effettiva	Fondo 4,72
Qualità Credito Media	Fondo B

Credit Quality %	Fond	Credit Quality %	Fond
AAA	2,00	BBB	5,70
AA	0,00	BB	36,03
A	0,64	B	32,05
		Below B	20,40
		Not Rated	3,17

**Titoli principali**

Nome	Settore	%
Accelerate360 Holdings LLC 11%	—	2,26
Western Asset USD Liquidity...	—	2,03
Venture Global Plaquemines...	—	1,31
EchoStar Corp. 10.75%	—	1,29
American Airlines, Inc. 8.5%	—	1,10
Pm General Purchaser Llc 9.5%	—	1,06
Teva Pharmaceutical Finance...	—	1,06
Lloyds Banking Group PLC 8%	—	1,04
HSBC Holdings PLC 4.6%	—	0,98
First Quantum Minerals Ltd. 8%	—	0,96
% Primi 10 Titoli sul Patrimonio		13,10
Numero Complessivo di Titoli Azionari		6
Numero Complessivo di Titoli Obbligazionari		280

**Fixed Income Sector Weightings %**

	Fondo
🏛️ Governativo	0,36
🏠 Societario	95,06
🏢 Cartolarizzazioni	4,28
🏠 Enti Locali	0,00
🏢 Liquidità ed equivalenti	0,29
📄 Derivati	0,00
Coupon Range %	Fondo
0 coupon	0,30
Da 0 a 4 cedole	2,86
Da 4 a 6 cedole	20,03
Da 6 a 8 cedole	46,20
Da 8 a 10 cedole	21,08
Da 10 a 12 cedole	8,16
Oltre 12 cedole	1,37

**Scadenze %**

	Fondo
da 1 a 3	8,00
da 3 a 5	30,63
da 5 a 7	33,94
da 7 a 10	18,40
da 10 a 15	6,36
da 15 a 20	0,57
da 20 a 30	0,24
oltre 30	1,00

**Anagrafica**

Società di Gestione	Franklin Templeton International Services S.à r.l.	Patrimonio Classe (Mln)	0,00 USD	Investimento Min. Ingresso	1.000 USD
Telefono	+352 46 66 67 212	(03/11/2021)		Investimento Min. Successivo	-
Web	www.franklintempleton.lu	Domicilio	IRLANDA	T.E.R.	-
Data di Partenza	03/05/2016	Valuta del Fondo	USD	Spese correnti	0,82%
Nome del Gestore	-	UCITS	Si	Commissione di incentivo	0,00%
Data Inizio Gestione	27/02/2004	Inc/Acc	Inc		
NAV (03/11/2021)	USD 100,06	ISIN	IE00B8K9TP01		
Patrimonio Netto (Mln)	76,80 USD				

(31/10/2025)