Vontobel Fund - Global Corporate Bond H (hedged) EUR Cap

Categoria Morningstar™
Obbligazionari Corporate Globali - EUR Hedged

Benchmark Morningstar
Morningstar Global Corporate Bond GR Hedged EUR
Usato nel Report

Benchmark Dichiarato
ICE BofA Global Corporate TR HUSD

Morningstar Rating™
★★

Obiettivo d'Investimento Dichiarato

The Sub-Fund aims to achieve the best possible investment returns by investing primarily in global investment grade corporate debt securities while respecting the principle of risk diversification.

Rendimenti

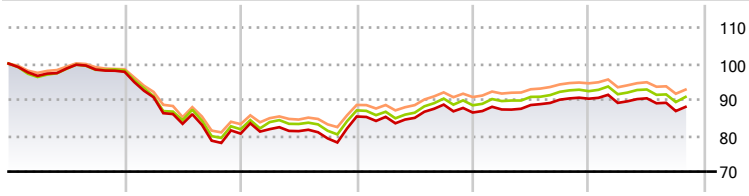

	2021	2022	2023	2024	2025	2026-10
Fondo	-2,30	-17,56	5,90	1,29	4,45	-2,52
Benchmark e Indici	-1,91	-16,66	6,42	1,62	4,43	-1,73
Categoria	-1,62	-15,47	6,45	2,49	4,24	-2,16

Misure di Rischio

3Y Alpha	-0,14	3Y Sharpe Ratio	0,26
3Y Beta	1,05	3Y Std Dev	5,42
3Y R-Squared	98,90	3Y Risk	+Med
3Y Info Ratio	-0,14	5Y Risk	+Med
3Y Tracking Error	0,62	10Y Risk	Alto

Basati su Morningstar Global Corporate Bond GR Hedged EUR (dove applicabile)

Rend. Cumulati %	Fondo	Bmk	Cat
3-Mesi	-1,98	-0,85	-1,32
6-Mesi	-1,36	-1,06	-1,21
1-Anno	-2,44	-1,60	-1,94
3-Anni Ann.ti	2,76	3,01	3,10
5-Anni Ann.ti	-2,25	-1,62	-1,55
10-Anni Ann.ti	0,33	0,55	0,46

Rendimenti aggiornati al 19/11/2026

Rendimenti Trimestrali %	Q1	Q2	Q3	Q4
2026	-1,29	1,42	-3,91	-
2025	0,98	1,41	1,68	0,30
2024	-0,12	-0,33	4,33	-2,49
2023	1,53	-0,68	-2,48	7,68
2022	-7,23	-8,14	-5,62	2,50

Portafoglio 31/10/2026

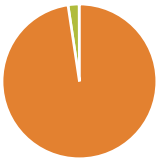

Asset Allocation %	Netta
Azioni	0,00
Obbligazioni	97,63
Liquidità	2,31
Altro	0,06

Fixed Income Style Box™

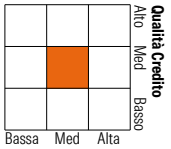

	Fondo
Duration Effettiva	5,67
Maturity effettiva	8,12
Qualità Credito Media	BBB

Credit Quality %	Fondo	Credit Quality %	Fondo
AAA	1,09	BBB	52,85
AA	3,62	BB	7,13
A	34,92	B	0,00
		Below B	0,00
		Not Rated	0,39

Titoli principali

Nome	Settore	%
Us 2yr Note (Cbt) Dec26	—	6,89
Euro Bund Future Dec 26	—	4,60
Us Long Bond(Cbt) Dec26	—	3,02
Euro Bobl Future Dec 26	—	2,84
Mercadolibre 5.85%	—	0,76
Arcadis NV 4%	—	0,69
Standard Chartered PLC 5.076%	—	0,67
% Primi 10 Titoli sul Patrimonio		19,47
Numero Complessivo di Titoli Azionari		0
Numero Complessivo di Titoli Obbligazionari		276

Fixed Income Sector Weightings %	Fondo
Governativo	3,02
Societario	94,30
Cartolarizzazioni	0,36
Enti Locali	0,00
Liquidità ed equivalenti	0,44
Derivati	1,88

Coupon Range %	Fondo
0 coupon	0,00
Da 0 a 4 cedole	22,33
Da 4 a 6 cedole	61,53
Da 6 a 8 cedole	12,78
Da 8 a 10 cedole	3,36
Da 10 a 12 cedole	0,00
Oltre 12 cedole	0,00

Scadenze %	Fondo
da 1 a 3	4,22
da 3 a 5	19,46
da 5 a 7	16,34
da 7 a 10	21,82
da 10 a 15	8,18
da 15 a 20	4,74
da 20 a 30	12,14
oltre 30	4,08

Anagrafica

Società di Gestione	Vontobel Asset Management S.A.
Telefono	-
Web	www.vontobel.com
Data di Partenza	09/05/2016
Nome del Gestore	Christian Hantel
Data Inizio Gestione	29/10/2015
NAV (19/11/2026)	EUR 103,07
Patrimonio Netto (Mln) (31/10/2026)	891,09 USD

Patrimonio Classe (Mln) (19/11/2026)	4,27 EUR
Domicilio	LUSSEMBURGO
Valuta del Fondo	EUR
UCITS	Si
Inc/Acc	Acc
ISIN	LU1395536755

Investimento Min. Ingresso	-
Investimento Min. Successivo	-
T.E.R.	1,01%
Spese correnti	1,01%
Commissione di incentivo	-

See disclosures for more details

© 2026 Morningstar Italia. Tutti i diritti sono riservati. Le informazioni qui contenute: (1) sono proprietà di Morningstar, (2) non possono essere copiate, (3) non costituiscono consiglio di investimento; (4) sono fornite con scopi informativi; (5) sono ritenute attendibili da Morningstar che, pertanto, ne garantisce il maggior grado di accuratezza e completezza possibile, fatto salvo il caso in cui queste Le siano state fornite in modo errato e/o non completo dalle relative società prodotto; (6) sono estratte dai dati del fondo disponibili e riferiti a date temporali diverse. Morningstar non è responsabile per qualunque danno o perdita derivante da qualunque uso delle informazioni e chi visiona tali informazioni sarà responsabile dell'uso che andrà a farne. Non vi è naturalmente garanzia alcuna che i risultati del passato trovino un riscontro nel futuro.