

ATOMO - Made in Italy Fund R EUR Acc

Categoria Morningstar™

Azionari Italia

Benchmark Morningstar

Morningstar Italy NR EUR

Usato nel Report

Benchmark Dichiarato

FTSE Italia SmallCap TR EUR

Morningstar Rating™

★

Obiettivo d'Investimento Dichiarato

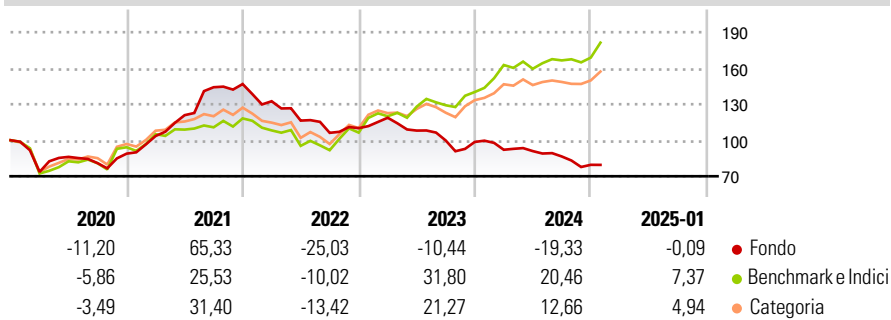
The Sub-Fund will mainly invest, under normal conditions, directly or indirectly, in Italian small cap equities, (as further defined in the applicable laws and regulations on Piano Individuale di risparmio a lungo termine (PIR)), quoted on the Italian stock exchange Borsa Italiana S.p.A. The geographical investment universe of the Sub-Fund will be only Italy, in all sectors. Under exceptional circumstances and in the best interest of the shareholders, the Sub-Fund may invest up to 100% of its net assets in cash, liquid assets or money market instruments on a temporary basis.

Misure di Rischio

3Y Alpha	-25,21	3Y Sharpe Ratio	-1,56
3Y Beta	0,38	3Y Std Dev	12,82
3Y R-Squared	25,96	3Y Risk	Basso
3Y Info Ratio	-2,15	5Y Risk	-Med
3Y Tracking Error	15,29	10Y Risk	-

Basati su Morningstar Italy NR EUR (dove applicabile)

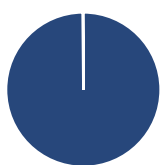
Rendimenti



Rend. Cumulati %	Fondo	Bmk	Cat	Rendimenti	Q1	Q2	Q3	Q4
3-Mesi	-5,54	8,07	8,69	Trimestrali %				
6-Mesi	-10,80	16,87	14,71	2025	-	-	-	-
1-Anno	-21,49	27,15	21,73	2024	-6,60	-1,22	-4,93	-8,03
3-Anni Ann.ti	-17,43	16,41	12,09	2023	7,88	-9,02	-7,60	-1,24
5-Anni Ann.ti	-4,51	12,55	10,80	2022	-9,77	-12,16	-8,76	3,67
10-Anni Ann.ti	-	-	-	2021	16,59	16,74	19,25	1,85

Rendimenti aggiornati al 03/02/2025

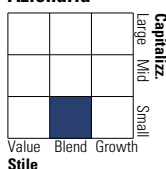
Portafoglio 31/01/2024



Asset Allocation %	Netta
● Azioni	100,15
● Obbligazioni	0,00
● Liquidità	-0,15
● Altro	0,00

Style Box

Azionaria



Value

Blend

Growth

Stile

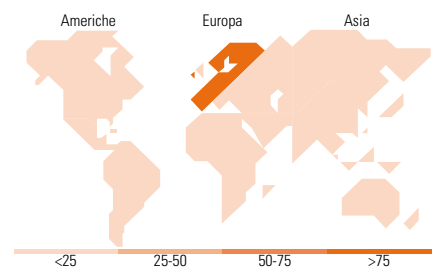
Mkt Cap %

Fondo	Fondo
Giant	0,00
Large	0,00
Medium	0,00
Small	2,15
Micro	97,85

Capitalizzazione media di mercato

Ave Mkt Cap EUR

47,70



Titoli principali

Nome	Settore	%
Ediliziacrobativa SpA	🏠	5,41
Italian Sea Group	🚢	5,07
Solid World Group SpA	🏢	4,93
Circle SpA	🏢	4,78
Giglio.com	🏢	3,50
Tecma Solutions SpA Ordinary...	🏠	3,28
ErreDue SpA	🏠	3,07
Expert_AI SpA	🏢	2,93
Id-entify Sa	🏢	2,75
Reti SpA Ordinary Shares	🏢	2,63
% Primi 10 Titoli sul Patrimonio		38,36
Numero Complessivo di Titoli Azionari		54
Numero Complessivo di Titoli Obbligazionari		0

Distribuzione Settoriale %

	Fondo
Ciclico	34,23
Materie Prime	1,16
Beni di Consumo Ciclici	22,12
Finanza	6,04
Immobiliare	4,92
Sensibile	58,89
Telecomunicazioni	8,04
Energia	-
Beni Industriali	20,34
Tecnologia	30,50
Difensivo	6,88
Beni Difensivi	2,03
Salute	4,85
Servizi di Pubblica Utilità	-

Ripartizione Geografica %

	Fondo
America	0,00
Stati Uniti	0,00
Canada	0,00
America Latina e Centrale	0,00
Europa	100,00
Regno Unito	0,00
Europa Occidentale - Euro	97,15
Europa Occidentale - Non Euro	2,85
Europa dell'Est	0,00
Africa	0,00
Medio Oriente	0,00
Asia	0,00
Giappone	0,00
Australasia	0,00
Asia - Paesi Sviluppati	0,00
Asia - Emergente	0,00

Anagrafica

Società di Gestione	Olympia Wealth Management Limited	Patrimonio Classe (Mln)	0,29 EUR	Investimento Min. Ingresso	1.000 EUR
Telefono	-	Domicilio	LUSSEMBURGO	Investimento Min. Successivo	1.000 EUR
Web	-	Valuta del Fondo	EUR	T.E.R.	-
Data di Partenza	17/05/2016	UCITS	Si	Spese correnti	4,25%
Nome del Gestore	-	Inc/Acc	Acc	Commissione di incentivo	15,00%
Data Inizio Gestione	17/05/2016	ISIN	LU1391064661		
NAV (03/02/2025)	EUR 109,19				
Patrimonio Netto (Mln)	7,74 EUR				

(31/01/2024)