

Franklin Diversified Dynamic Fund A(acc)CZK-H1

Categoria Morningstar™

Bilanciati Altro

Benchmark Morningstar

Not Categorized

Usato nel Report

Benchmark Dichiarato

Custom EURIBOR 3-Month + 5%

Morningstar Rating™

Senza rating

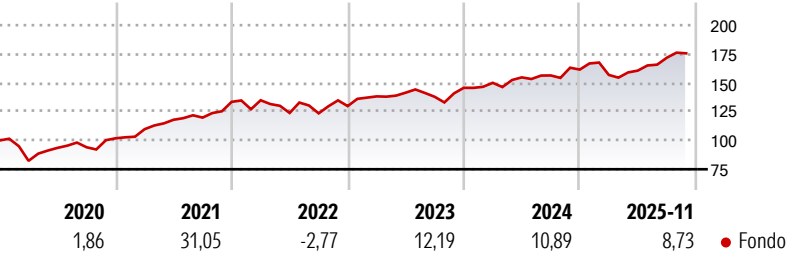
Obiettivo d'Investimento Dichiarato

Il Fondo si prefigge di generare reddito e aumentare il valore dei suoi investimenti a lungo termine proponendosi come obiettivo un tasso di rendimento annuale medio del 5% (al netto delle commissioni) superiore a quello del tasso EURIBOR (Euro Interbank Offered Rate), per un periodo di tre anni consecutivi. Il Fondo si prefigge di conseguire il suo obiettivo con una fluttuazione annualizzata (volatilità) della quotazione azionaria del Fondo compresa tra l'8% e l'11%. Non può essere fornita alcuna garanzia che il Fondo consegua il suo obiettivo di rendimento, né che resterà nella gamma di volatilità mirata.

Misure di Rischio

3Y Alpha	-	3Y Sharpe Ratio	0,67
3Y Beta	-	3Y Std Dev	9,39
3Y R-Squared	-	3Y Risk	-
3Y Info Ratio	-	5Y Risk	-
3Y Tracking Error	-	10Y Risk	-

Rendimenti



Rend. Cumulati %


	Fondo
3-Mesi	3,24
6-Mesi	8,60
1-Anno	4,47
3-Anni Ann.ti	9,54
5-Anni Ann.ti	11,76
10-Anni Ann.ti	-

Rendimenti aggiornati al 12/12/2025

Rendimenti

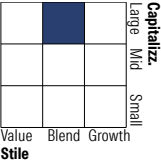
	Q1	Q2	Q3	Q4
Trimestrali %				
2025	-2,87	2,39	6,96	-
2024	3,00	3,14	1,08	3,27
2023	6,49	2,33	-2,55	5,65
2022	1,02	-8,17	-0,27	5,11
2021	7,75	7,47	1,58	11,42

Portafoglio 30/11/2025

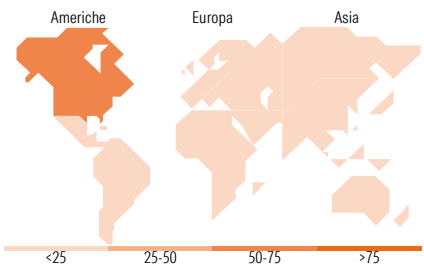


Morningstar Style Box®

Stile Azionario



Reddito Fisso



Titoli principali

Nome	Settore	%
Alphabet Inc Class A	☎	2,86
Franklin Cat Bond Y Acc USD	—	2,65
Apple Inc	📱	2,27
NVIDIA Corp	💻	2,23
Samsung Electronics Co Ltd	📱	2,10
Johnson & Johnson	✚	1,95
Meta Platforms Inc Class A	📱	1,95
General Motors Co	🚗	1,79
Qualcomm Inc	📱	1,75
ING Groep NV	🏦	1,69
% Primi 10 Titoli sul Patrimonio		21,24
Numero Complessivo di Titoli Azionari		148
Numero Complessivo di Titoli Obbligazionari		90

Distribuzione Settoriale %

	Fondo
🔄 Ciclico	26,41
📈 Sensibile	55,24
📉 Difensivo	18,35

Fixed Income Sector Weightings %

	Fondo
🏛 Governativo	41,20
🏢 Societario	37,19
🏠 Cartolarizzazioni	0,00
🏘 Enti Locali	0,00
🏦 Liquidità ed equivalenti	21,61
📄 Derivati	0,00

Ripartizione Geografica %

	Fondo
America	68,84
Stati Uniti	65,63
Canada	3,04
America Latina e Centrale	0,17
Europa	12,79
Regno Unito	1,25
Europa Occidentale - Euro	8,11
Europa Occidentale - Non Euro	1,33
Europa dell'Est	0,00
Africa	0,00
Medio Oriente	2,10
Asia	18,37
Giappone	5,38
Australasia	0,97
Asia - Paesi Sviluppati	6,85
Asia - Emergente	5,18

Anagrafica

Società di Gestione	Franklin Templeton International Services S.à r.l.	Patrimonio Classe (Mln)	97,00 CZK (12/12/2025)	Investimento Min. Ingresso	1.000 USD
Telefono	+352 46 66 67 212	Domicilio	LUSSEMBURGO	Investimento Min. Successivo	1.000 USD
Web	www.franklintempleton.lu	Valuta del Fondo	CZK	T.E.R.	1,75%
Data di Partenza	13/05/2016	UCITS	Si	Spese correnti	1,74%
Nome del Gestore	-	Inc/Acc	Acc	Commissione di incentivo	-
Data Inizio Gestione	01/10/2022	ISIN	LU1402200353		
NAV (12/12/2025)	CZK 167,09				

Franklin Diversified Dynamic Fund A(acc)CZK-H1

Patrimonio Netto (Mln)	170,49 EUR
(30/11/2025)	