

Schroder International Selection Fund Global Gold A1 Accumulation USD

Categoria Morningstar™

Azionari Settore Metalli Preziosi

Benchmark Morningstar

Morningstar Global Gold NR USD

Usato nel Report

Benchmark Dichiarato

FTSE Gold Mines NR USD

Morningstar Rating™

★★

Obiettivo d'Investimento Dichiarato

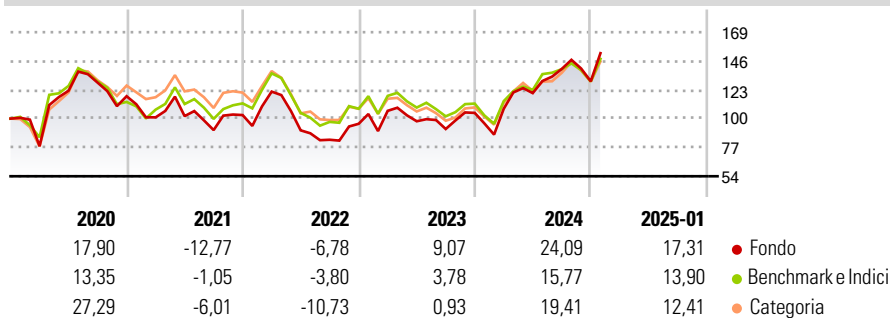
The Fund aims to provide capital growth in excess of the FTSE Gold Mines index after fees have been deducted over a three to five year period by investing in equity and equity related securities of companies in the gold industry. The Fund is actively managed and invests at least two-thirds of its assets in equity and equity related securities of companies worldwide involved in the gold industry. It will also invest in gold and other precious metals through eligible assets and gold and other precious metals transferable securities.

Misure di Rischio

3Y Alpha	6,08	3Y Sharpe Ratio	0,58
3Y Beta	1,11	3Y Std Dev	32,01
3Y R-Squared	96,08	3Y Risk	+Med
3Y Info Ratio	0,80	5Y Risk	+Med
3Y Tracking Error	7,86	10Y Risk	-

Basati su Morningstar Global Gold NR USD (dove applicabile)

Rendimenti



Rend. Cumulati %	Fondo	Bmk	Cat	Rendimenti Trimestrali %	Q1	Q2	Q3	Q4
3-Mesi	6,98	5,86	3,43	2025	-	-	-	-
6-Mesi	19,69	15,23	16,90	2024	3,14	11,60	16,02	-7,08
1-Anno	55,69	46,82	44,43	2023	10,79	-7,84	-6,31	14,02
3-Anni Ann.ti	18,01	12,16	10,62	2022	18,20	-25,42	-8,32	15,34
5-Anni Ann.ti	9,62	8,73	8,56	2021	-14,32	0,97	-10,92	13,21
10-Anni Ann.ti	-	-	-					

Rendimenti aggiornati al 04/02/2025

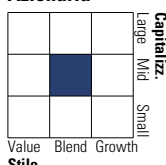
Portafoglio 31/12/2024



Asset Allocation %	Netta
● Azioni	92,77
● Obbligazioni	0,00
● Liquidità	7,23
● Altro	0,00

Style Box

Azionaria

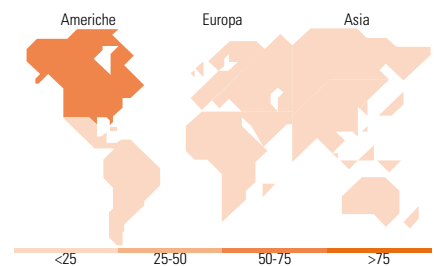


Mkt Cap %

Fondo	Fondo
Giant	0,00
Large	11,45
Medium	48,14
Small	29,35
Micro	11,06

Capitalizzazione media di mercato

Ave Mkt Cap USD 3.672,42



Titoli principali

Nome	Settore	%
Agnico Eagle Mines Ltd	Industria Mineraria	6,08
Kinross Gold Corp	Industria Mineraria	6,02
Endeavour Mining PLC	Industria Mineraria	5,34
Gold Fields Ltd ADR	Industria Mineraria	4,23
Alamos Gold Inc Class A	Industria Mineraria	3,99
OceanaGold Corp	Industria Mineraria	3,77
Anglogold Ashanti PLC	Industria Mineraria	3,72
Eldorado Gold Corp	Industria Mineraria	3,62
Coeur Mining Inc	Industria Mineraria	3,48
Pan American Silver Corp	Industria Mineraria	3,38
% Primi 10 Titoli sul Patrimonio		43,62
Numero Complessivo di Titoli Azionari		62
Numero Complessivo di Titoli Obbligazionari		0

Distribuzione Settoriale %

Distribuzione Settoriale %	Fondo
Ciclico	99,81
Materie Prime	99,81
Beni di Consumo Ciclici	-
Finanza	-
Immobiliare	-
Sensibile	0,00
Telecomunicazioni	-
Energia	-
Beni Industriali	-
Tecnologia	-
Difensivo	0,19
Beni Difensivi	0,19
Salute	-
Servizi di Pubblica Utilità	-

Ripartizione Geografica %

Ripartizione Geografica %	Fondo
America	64,79
Stati Uniti	5,88
Canada	58,64
America Latina e Centrale	0,28
Europa	23,29
Regno Unito	10,63
Europa Occidentale - Euro	0,00
Europa Occidentale - Non Euro	0,00
Europa dell'Est	0,00
Africa	12,67
Medio Oriente	0,00
Asia	11,91
Giappone	0,00
Australasia	11,91
Asia - Paesi Sviluppatisi	0,00
Asia - Emergente	0,00

Anagrafica

Società di Gestione	Schroder Investment Management (Europe) S.A.	Patrimonio Classe (Mln)	44,03 USD	Investimento Min. Ingresso	1.000 EUR
Telefono	+352 341 342 202	Domicilio	LUSSEMBURGO	Investimento Min. Successivo	1.000 EUR
Web	www.schroders.com	Valuta del Fondo	USD	T.E.R.	-
Data di Partenza	29/06/2016	UCITS	Si	Spese correnti	2,33%
Nome del Gestore	James Luke	Inc/Acc	Acc	Commissione di incentivo	0,00%
Data Inizio Gestione	01/07/2021	ISIN	LU1223082352		
NAV (04/02/2025)	USD 158,35				
Patrimonio Netto (Mln)	483,53 USD				

(31/12/2024)