

Schroder International Selection Fund Global Gold C Accumulation EUR Hedged

Categoria Morningstar™

Azionari Altri Settori

Benchmark Morningstar

Not Categorized
Usato nel Report

Benchmark Dichiarato

FTSE Gold Mines NR USD

Morningstar Rating™

Senza rating

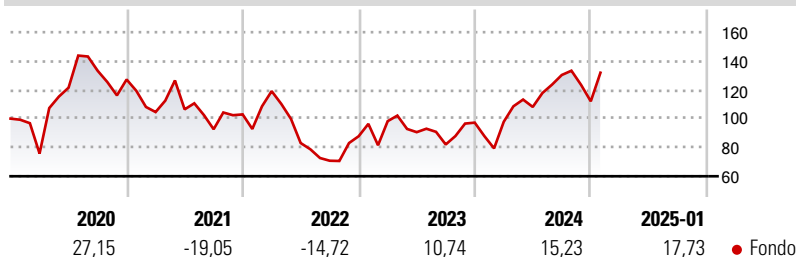
Obiettivo d'Investimento Dichiarato

The Fund aims to provide capital growth in excess of the FTSE Gold Mines index after fees have been deducted over a three to five year period by investing in equity and equity related securities of companies in the gold industry. The Fund is actively managed and invests at least two-thirds of its assets in equity and equity related securities of companies worldwide involved in the gold industry. It will also invest in gold and other precious metals through eligible assets and gold and other precious metals transferable securities.

Misure di Rischio

3Y Alpha	-	3Y Sharpe Ratio	0,43
3Y Beta	-	3Y Std Dev	35,88
3Y R-Squared	-	3Y Risk	-
3Y Info Ratio	-	5Y Risk	-
3Y Tracking Error	-	10Y Risk	-

Rendimenti



Rend. Cumulati %

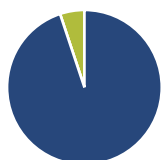
Periodo	Fondo
3-Mesi	9,32
6-Mesi	22,36
1-Anno	60,04
3-Anni Ann.ti	12,85
5-Anni Ann.ti	7,42
10-Anni Ann.ti	-

Rendimenti aggiornati al 07/02/2025

Rendimenti Trimestrali %

Periodo	Q1	Q2	Q3	Q4
2025	-	-	-	-
2024	0,61	10,53	20,51	-14,01
2023	11,92	-7,79	-9,44	18,49
2022	15,67	-30,25	-14,79	24,05
2021	-17,75	1,76	-12,97	11,14

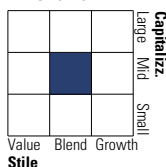
Portafoglio 31/01/2025



Asset Allocation %	Netta
● Azioni	94,89
● Obbligazioni	0,00
● Liquidità	5,11
● Altro	0,00

Style Box

Azionaria

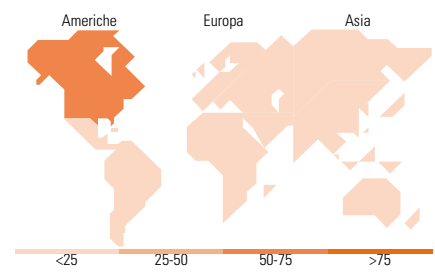
Value Blend Growth
Stile

Mkt Cap %

Capitalizz.	Fondo
Giant	0,00
Large	25,33
Medium	36,66
Small	26,39
Micro	11,62

Capitalizzazione media di mercato

Ave Mkt Cap USD 4.798,03



Titoli principali

Nome	Settore	%
Agnico Eagle Mines Ltd	🏭	6,57
Anglogold Ashanti PLC	🏭	6,36
Gold Fields Ltd ADR	🏭	4,97
Endeavour Mining PLC	🏭	4,87
Kinross Gold Corp	🏭	4,23
Coeur Mining Inc	🏭	3,86
Alamos Gold Inc Class A	🏭	3,85
Iamgold Corp	🏭	3,40
Newmont Corp	🏭	3,34
% Primi 10 Titoli sul Patrimonio		41,44
Numero Complessivo di Titoli Azionari		64
Numero Complessivo di Titoli Obbligazionari		0

Distribuzione Settoriale %

Settore	Fondo
Ciclico	99,85
🏭 Materie Prime	99,85
🛒 Beni di Consumo Ciclici	-
🏦 Finanza	-
🏠 Immobiliare	-
Sensibile	0,00
📞 Telecomunicazioni	-
⚡ Energia	-
⚙️ Beni Industriali	-
💻 Tecnologia	-
Difensivo	0,15
🛒 Beni Difensivi	0,15
🏥 Salute	-
💡 Servizi di Pubblica Utilità	-

Ripartizione Geografica %

Regione	Fondo
America	62,90
Stati Uniti	9,89
Canada	52,70
America Latina e Centrale	0,32
Europa	25,67
Regno Unito	9,18
Europa Occidentale - Euro	0,00
Europa Occidentale - Non Euro	0,00
Europa dell'Est	0,00
Africa	16,49
Medio Oriente	0,00
Asia	11,43
Giappone	0,00
Australasia	11,43
Asia - Paesi Sviluppati	0,00
Asia - Emergente	0,00

Anagrafica

Società di Gestione	Schroder Investment Management (Europe) S.A.	Patrimonio Classe (Mln)	56,13 USD	Investimento Min. Ingresso	1.000 EUR
Telefono	+352 341 342 202	(10/02/2025)		Investimento Min. Successivo	1.000 EUR
Web	www.schroders.com	Domicilio	LUSSEMBURGO	T.E.R.	-
Data di Partenza	29/06/2016	Valuta del Fondo	EUR	Spese correnti	1,07%
Nome del Gestore	James Luke	UCITS	Si	Commissione di incentivo	0,00%
Data Inizio Gestione	01/07/2021	Inc/Acc	Acc		
NAV (07/02/2025)	EUR 144,25	ISIN	LU1223083160		
Patrimonio Netto (Mln)	588,88 USD				

(31/01/2025)