

# Schroder International Selection Fund Global Gold A Accumulation CHF Hedged

## Categoria Morningstar™

Azionari Altri Settori

## Benchmark Morningstar

Not Categorized  
Usato nel Report

## Benchmark Dichiarato

FTSE Gold Mines NR USD

## Morningstar Rating™

Senza rating

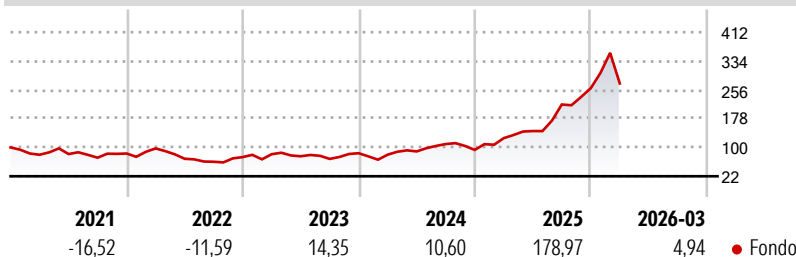
### Obiettivo d'Investimento Dichiarato

The Fund aims to provide capital growth in excess of the FTSE Gold Mines index after fees have been deducted over a three to five year period by investing in equity and equity related securities of companies in the gold industry. The Fund is actively managed and invests at least two-thirds of its assets in equity and equity related securities of companies worldwide involved in the gold industry. It will also invest in gold and other precious metals through eligible assets and gold and other precious metals transferable securities.

### Misure di Rischio

3Y Alpha	-	3Y Sharpe Ratio	1,20
3Y Beta	-	3Y Std Dev	36,92
3Y R-Squared	-	3Y Risk	-
3Y Info Ratio	-	5Y Risk	-
3Y Tracking Error	-	10Y Risk	-

### Rendimenti



### Rend. Cumulati %

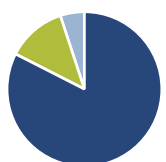
Periodo	Fondo
3-Mesi	-9,05
6-Mesi	28,03
1-Anno	105,42
3-Anni Ann.ti	47,47
5-Anni Ann.ti	25,87
10-Anni Ann.ti	-

Rendimenti aggiornati al 01/05/2026

### Rendimenti

	Q1	Q2	Q3	Q4
<b>Rendimenti Trimestrali %</b>				
2026	4,94	-	-	-
2025	34,10	15,35	49,72	20,45
2024	-4,60	10,83	22,30	-14,47
2023	10,73	-6,87	-9,40	22,38
2022	16,58	-28,76	-11,71	20,57

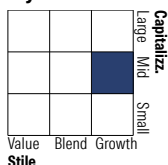
### Portafoglio 31/03/2026



#### Asset Allocation %

Azioni	82,50
Obbligazioni	0,00
Liquidità	12,45
Altro	5,05

#### Style Box Azionaria



#### Mkt Cap %

Capitalizzazione	Fondo
Giant	13,11
Large	23,06
Medium	44,32
Small	13,96
Micro	5,55

#### Capitalizzazione media di mercato

Ave Mkt Cap USD	12.834,6
	1



### Titoli principali

Nome	Settore	%
Agnico Eagle Mines Ltd	🏭	7,60
iShares Physical Gold ETC	—	5,05
United States Treasury Bills...	—	4,79
Anglogold Ashanti PLC	🏭	4,53
Alamos Gold Inc Class A	🏭	4,50
Barrick Mining Corp	🏭	4,01
Kinross Gold Corp	🏭	3,88
Franco-Nevada Corp	🏭	3,66
Equinox Gold Corp Ordinary...	🏭	3,40
Newmont Corp	🏭	3,14
% Primi 10 Titoli sul Patrimonio		44,56
Numero Complessivo di Titoli Azionari		85
Numero Complessivo di Titoli Obbligazionari		0

### Distribuzione Settoriale %

Settore	Fondo
<b>Ciclico</b>	<b>99,88</b>
Materie Prime	99,88
Beni di Consumo Ciclici	-
Finanza	-
Immobiliare	-
<b>Sensibile</b>	<b>0,00</b>
Telecomunicazioni	-
Energia	-
Beni Industriali	-
Tecnologia	-
<b>Difensivo</b>	<b>0,12</b>
Beni Difensivi	0,12
Salute	-
Servizi di Pubblica Utilità	-

### Ripartizione Geografica %

Regione	Fondo
<b>America</b>	<b>82,94</b>
Stati Uniti	18,32
Canada	64,11
America Latina e Centrale	0,51
<b>Europa</b>	<b>8,92</b>
Regno Unito	4,63
Europa Occidentale - Euro	0,00
Europa Occidentale - Non Euro	0,00
Europa dell'Est	0,00
Africa	4,29
Medio Oriente	0,00
<b>Asia</b>	<b>8,13</b>
Giappone	0,00
Australasia	8,13
Asia - Paesi Sviluppati	0,00
Asia - Emergente	0,00

### Anagrafica

Società di Gestione	Schroder Investment Management (Europe) S.A.	Patrimonio Classe (Mln)	2,21 USD	Investimento Min. Ingresso	1.000 EUR
Telefono	+352 341 342 202	Domicilio	LUSSEMBURGO	Investimento Min. Successivo	1.000 EUR
Web	www.schroders.com	Valuta del Fondo	CHF	T.E.R.	1,86%
Data di Partenza	29/06/2016	UCITS	Si	Spese correnti	1,87%
Nome del Gestore	James Luke	Inc/Acc	Acc	Commissione di incentivo	0,00%
Data Inizio Gestione	29/06/2016	ISIN	LU1223083673		
NAV (01/05/2026)	CHF 291,84				
Patrimonio Netto (Mln)	2.047,47 USD				

(31/03/2026)