

Schroder International Selection Fund Global Gold A Accumulation SGD Hedged

Categoria Morningstar™

Azionari Altri Settori

Benchmark Morningstar

Not Categorized

Usato nel Report

Benchmark Dichiarato

FTSE Gold Mines NR USD

Morningstar Rating™

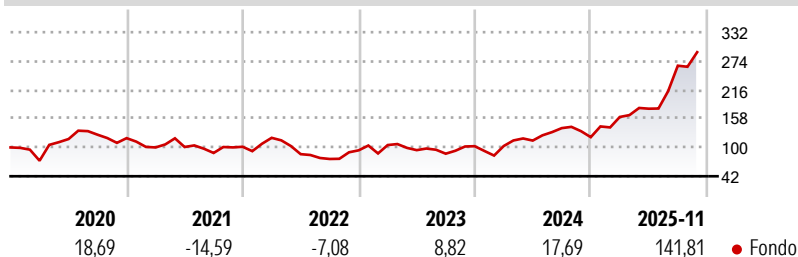
Senza rating

Obiettivo d'Investimento Dichiarato

The Fund aims to provide capital growth in excess of the FTSE Gold Mines index after fees have been deducted over a three to five year period by investing in equity and equity related securities of companies in the gold industry. The Fund is actively managed and invests at least two-thirds of its assets in equity and equity related securities of companies worldwide involved in the gold industry. It will also invest in gold and other precious metals through eligible assets and gold and other precious metals transferable securities.

Misure di Rischio

3Y Alpha	-	3Y Sharpe Ratio	1,24
3Y Beta	-	3Y Std Dev	33,98
3Y R-Squared	-	3Y Risk	-
3Y Info Ratio	-	5Y Risk	-
3Y Tracking Error	-	10Y Risk	-

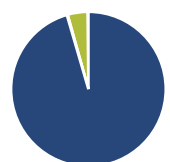
Rendimenti

Rend. Cumulati %

	Fondo
3-Mesi	26,47
6-Mesi	75,40
1-Anno	166,28
3-Anni Ann.ti	51,48
5-Anni Ann.ti	22,86
10-Anni Ann.ti	-

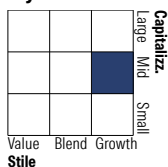
Rendimenti aggiornati al 22/12/2025

Rendimenti

	Q1	Q2	Q3	Q4
Trimestrali %				
2025	33,74	10,30	48,62	-
2024	0,35	10,66	22,03	-13,15
2023	11,25	-9,81	-7,56	17,32
2022	17,74	-27,54	-11,26	22,73
2021	-15,75	0,87	-11,86	14,02

Portafoglio 30/11/2025

Asset Allocation %

Azioni	95,49
Obbligazioni	0,17
Liquidità	4,17
Altro	0,17

Style Box Azionaria

Mkt Cap %

	Fondo
Giant	13,99
Large	23,07
Medium	41,16
Small	16,22
Micro	5,56

Capitalizzazione media di mercato

	Fondo
Ave Mkt Cap USD	10.658,54


Titoli principali

Nome	Settore	%
Barrick Mining Corp	🏭	8,75
Anglogold Ashanti PLC	🏭	4,83
Agnico Eagle Mines Ltd	🏭	4,55
Equinox Gold Corp Ordinary...	🏭	4,54
Newmont Corp	🏭	4,52
United States Treasury Bills...	—	4,03
Alamos Gold Inc Class A	🏭	3,97
Kinross Gold Corp	🏭	3,77
Iamgold Corp	🏭	3,35
B2Gold Corp	🏭	3,02
% Primi 10 Titoli sul Patrimonio		45,34
Numero Complessivo di Titoli Azionari		81
Numero Complessivo di Titoli Obbligazionari		2

Distribuzione Settoriale %

	Fondo
Ciclico	99,87
Materie Prime	99,87
Beni di Consumo Ciclici	-
Finanza	-
Immobiliare	-
Sensibile	0,00
Telecomunicazioni	-
Energia	-
Beni Industriali	-
Tecnologia	-
Difensivo	0,13
Beni Difensivi	0,13
Salute	-
Servizi di Pubblica Utilità	-

Ripartizione Geografica %

	Fondo
America	72,87
Stati Uniti	11,92
Canada	60,56
America Latina e Centrale	0,39
Europa	14,04
Regno Unito	4,32
Europa Occidentale - Euro	0,00
Europa Occidentale - Non Euro	0,00
Europa dell'Est	0,00
Africa	9,72
Medio Oriente	0,00
Asia	13,09
Giappone	0,00
Australasia	13,09
Asia - Paesi Sviluppati	0,00
Asia - Emergente	0,00

Anagrafica

Società di Gestione	Schroder Investment Management (Europe) S.A.	Patrimonio Classe (Mln)	53,11 USD	Investimento Min. Ingresso	1.000 EUR
Telefono	+352 341 342 202	(22/12/2025)		Investimento Min. Successivo	1.000 EUR
Web	www.schroders.com	Domicilio	LUSSEMBURGO	T.E.R.	1,86%
Data di Partenza	29/06/2016	Valuta del Fondo	SGD	Spese correnti	1,87%
Nome del Gestore	James Luke	UCITS	Si	Commissione di incentivo	0,00%
Data Inizio Gestione	29/06/2016	Inc/Acc	Acc		
NAV (22/12/2025)	SGD 498,28	ISIN	LU1223083913		
Patrimonio Netto (Mln)	1.879,47 USD				

(30/11/2025)