

# Amundi Funds - Pioneer Flexible Opportunities F EUR (C)

## Categoria Morningstar™

Bilanciati Flessibili USD

## Benchmark Morningstar

Morningstar EAA USD Mod Target

Allocation NR USD

Usato nel Report

## Benchmark Dichiarato

US CPI

## Morningstar Rating™

★★★

### Obiettivo d'Investimento Dichiarato

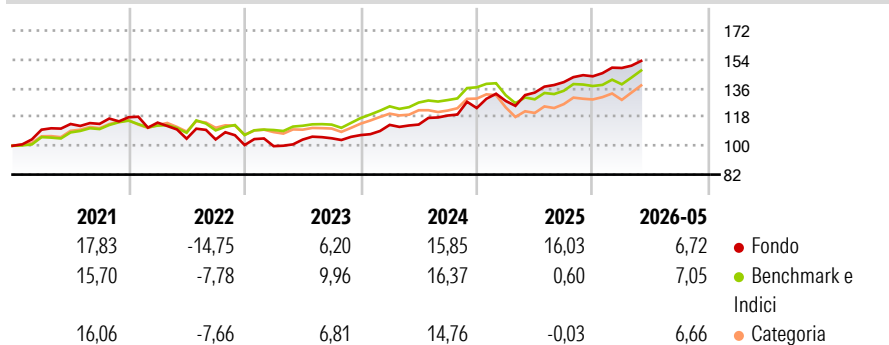
Il Comparto mira ad aumentare il valore degli investimenti e a generare un flusso di reddito superiore al tasso di inflazione statunitense nel medio-lungo termine. Il Comparto investe principalmente in un'ampia gamma di titoli su scala mondiale, ivi inclusi quelli dei mercati emergenti. L'insieme di titoli può comprendere titoli azionari, titoli di stato e obbligazioni societarie, titoli del mercato monetario e investimenti i cui valori sono legati ai prezzi delle materie prime. Il Comparto gestisce in modo flessibile la propria esposizione alle diverse valute.

### Misure di Rischio

3Y Alpha	5,15	3Y Sharpe Ratio	1,54
3Y Beta	0,98	3Y Std Dev	7,37
3Y R-Squared	66,51	3Y Risk	Med
3Y Info Ratio	1,06	5Y Risk	+Med
3Y Tracking Error	5,23	10Y Risk	+Med

Basati su Morningstar EAA USD Mod Target Allocation NR USD (dove applicabile)

### Rendimenti



Rend. Cumulati %	Fondo	Bmk	Cat	Rendimenti Trimestrali %	Q1	Q2	Q3	Q4
3-Mesi	2,96	3,76	3,37	2026	3,64	-	-	-
6-Mesi	5,86	5,49	6,65	2025	3,55	4,12	4,89	2,61
1-Anno	14,77	11,45	12,99	2024	5,99	0,16	5,00	3,93
3-Anni Ann.ti	13,88	8,88	7,13	2023	-0,68	4,11	0,78	1,91
5-Anni Ann.ti	6,35	6,59	5,19	2022	-2,85	-8,78	-0,45	-3,37
10-Anni Ann.ti	5,53	6,68	5,27					

Rendimenti aggiornati al 10/06/2026

### Portafoglio 30/04/2026



#### Asset Allocation %

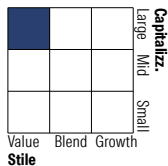
- Azioni
- Obbligazioni
- Liquidità
- Altro

#### Netta


63,59  
19,12  
12,46  
4,83

### Morningstar Style Box®

#### Stile Azionario



#### Reddito Fisso

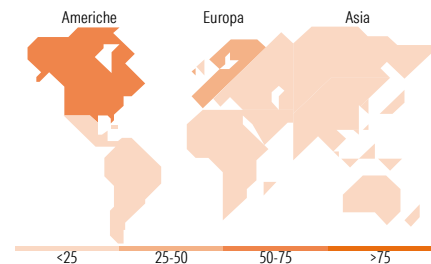


### Distribuzione Settoriale %

Fondo	Fondo
Ciclico	38,83
Sensibile	30,19
Difensivo	30,98

### Fixed Income Sector Weightings %

Fondo	Fondo
Governativo	80,73
Societario	0,01
Cartolarizzazioni	13,56
Enti Locali	0,00
Liquidità ed equivalenti	5,25
Derivati	0,45



### Ripartizione Geografica %

Fondo	Fondo
<b>America</b>	<b>61,74</b>
Stati Uniti	59,39
Canada	0,00
America Latina e Centrale	2,36
<b>Europa</b>	<b>29,61</b>
Regno Unito	3,10
Europa Occidentale - Euro	26,51
Europa Occidentale - Non Euro	0,00
Europa dell'Est	0,00
Africa	0,00
Medio Oriente	0,00
<b>Asia</b>	<b>8,65</b>
Giappone	0,00
Australasia	0,00
Asia - Paesi Sviluppati	8,65
Asia - Emergente	0,00

### Titoli principali

Nome	Settore	%
Amundi US Equity High Income...	—	5,34
United States Treasury Notes...	—	4,51
United States Treasury Notes...	—	4,42
United States Treasury Notes...	—	4,42
iShares US Mortgage Backed...	—	4,29
Newmont Corp	🏭	4,24
United States Treasury Bills	—	4,13
Iberdrola SA	💡	3,06
CRH PLC	🏭	3,01
Cisco Systems Inc	💻	2,96
% Primi 10 Titoli sul Patrimonio		40,37
Numero Complessivo di Titoli Azionari		46
Numero Complessivo di Titoli Obbligazionari		7

### Anagrafica

Società di Gestione	Amundi Luxembourg S.A.	Patrimonio Classe (Mln)	2,47 EUR	Investimento Min. Ingresso	1/1.000 Quota
Telefono	+352 47 676667	(10/06/2026)		Investimento Min. Successivo	-
Web	www.amundi.com	Domicilio	LUSSEMBURGO	T.E.R.	2,29%
Data di Partenza	27/05/2016	Valuta del Fondo	EUR	Spese correnti	2,25%
Nome del Gestore	-	UCITS	Si	Commissione di incentivo	20,00%
Data Inizio Gestione	16/11/2011	Inc/Acc	Acc		
NAV (10/06/2026)	EUR 8,45	ISIN	LU1883341130		
Patrimonio Netto (Mln)	43,51 USD				

(30/04/2026)

[See disclosures for more details](#)

© 2026 Morningstar Italia. Tutti i diritti sono riservati. Le informazioni qui contenute: (1) sono proprietà di Morningstar, (2) non possono essere copiate, (3) non costituiscono consiglio di investimento; (4) sono fornite con scopi informativi; (5) sono ritenute attendibili da Morningstar che, pertanto, ne garantisce il maggior grado di accuratezza e completezza possibile, fatto salvo il caso in cui queste Le siano state fornite in modo errato e/o non completo dalle relative società produttrici; (6) sono estratte dai dati del fondo disponibili e riferiti a date temporali diverse. Morningstar non è responsabile per qualunque danno o perdita derivante da qualunque uso delle informazioni e chi visiona tali informazioni sarà responsabile dell'uso che andrà a farne. Non vi è naturalmente garanzia alcuna che i risultati del passato trovino un riscontro nel futuro.