

# abrdn SICAV I - Emerging Markets Corporate Bond Fund W Acc USD

## Categoria Morningstar™

Obbligazionari Corporate Paesi Emergenti

## Benchmark Morningstar

Morningstar Emerging Markets Corporate

Bond 10% China Capped GR USD

Usato nel Report

## Benchmark Dichiarato

JPM CEMBI Broad Diversified TR USD

## Morningstar Rating™

★★

### Obiettivo d'Investimento Dichiarato

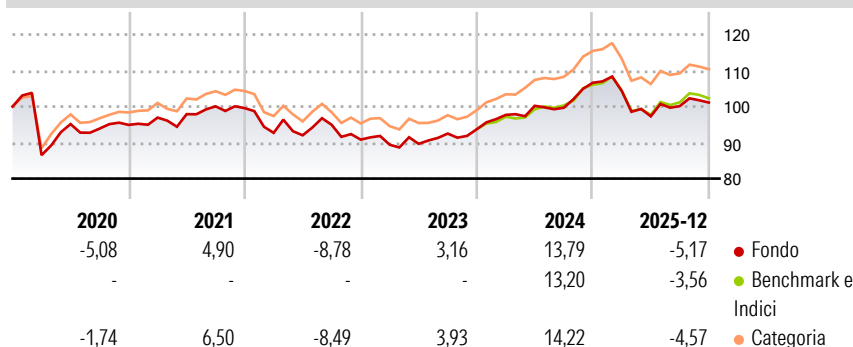
Ottenere una combinazione di reddito e crescita investendo prevalentemente in obbligazioni (strumenti simili ad un prestito che pagano un tasso di interesse fisso o variabile) emesse da società, governi o altre organizzazioni nei Paesi dei mercati emergenti. Si tratta di norma di Paesi la cui economia è ancora in fase di sviluppo. Le obbligazioni potranno avere qualunque qualità del credito e di norma saranno espresse nelle valute dei Paesi in cui sono emesse; il valore del vostro investimento sarà pertanto influenzato dalle oscillazioni positive o negative di tali valute. Il Fondo è destinato ad investitori disposti ad accettare un elevato livello di rischio.

### Misure di Rischio

3Y Alpha	-0,30	3Y Sharpe Ratio	0,13
3Y Beta	0,77	3Y Std Dev	6,70
3Y R-Squared	85,28	3Y Risk	-Med
3Y Info Ratio	-0,52	5Y Risk	-Med
3Y Tracking Error	1,99	10Y Risk	Med

Basati su Morningstar Emerging Markets Corporate Bond 10% China Capped GR USD (dove applicabile)


### Rendimenti



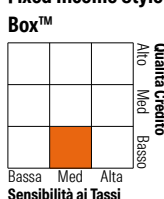
Rend. Cumulati %	Fondo	Bmk	Cat	Rendimenti Trimestrali %	Q1	Q2	Q3	Q4
3-Mesi	0,20	0,03	0,73	2026	-	-	-	-
6-Mesi	3,10	3,93	3,36	2026	-2,14	-6,75	2,93	0,96
1-Anno	-4,58	-3,12	-4,19	2025	4,26	2,58	-0,55	6,98
3-Anni Ann.ti	3,57	4,26	3,82	2024	-1,57	0,27	3,19	1,29
5-Anni Ann.ti	1,22	2,04	1,91	2023	-6,90	-0,73	3,17	-4,33
10-Anni Ann.ti	2,45	3,98	3,35	2022				

Rendimenti aggiornati al 20/01/2026

### Portafoglio 31/12/2025



### Fixed Income Style Box™



### Fondo

### Credit Quality %

Credit Quality %	Fond	Credit Quality %	Fond
	0		0
AAA	0,00	BBB	25,00
AA	2,24	BB	35,88
A	8,61	B	21,31
		Below B	2,37
		Not Rated	4,58

### Titoli principali

Nome	Settore	%
abrdn Liquidity-US Dollar...	—	4,17
Teva Pharmaceutical Finance...	—	1,02
Tengizchevroil Finance...	—	0,93
JSC National Company...	—	0,92
Niagara Energy S.A.C. 5.746%	—	0,80
Transnet SOC Limited 8.25%	—	0,76
YPF Sociedad Anonima 9.5%	—	0,75
Ecopetrol S.A. 7.75%	—	0,73
Saavi Energia S.a.r.l. 8.875%	—	0,73
Threelands Energy Ltd...	—	0,73
% Primi 10 Titoli sul Patrimonio		11,54
Numero Complessivo di Titoli Azionari		0
Numero Complessivo di Titoli Obbligazionari		286

### Fixed Income Sector Weightings %

 Governativo	6,62
 Societario	88,76
 Cartolarizzazioni	0,00
 Enti Locali	0,00
 Liquidità ed equivalenti	4,64
 Derivati	-0,02

Coupon Range %	Fondo
0 coupon	0,92
Da 0 a 4 cedole	12,48
Da 4 a 6 cedole	29,07
Da 6 a 8 cedole	34,25
Da 8 a 10 cedole	20,82
Da 10 a 12 cedole	2,45
Oltre 12 cedole	0,00

### Scadenze %

da 1 a 3	14,55
da 3 a 5	24,39
da 5 a 7	18,76
da 7 a 10	19,39
da 10 a 15	7,82
da 15 a 20	3,90
da 20 a 30	7,02
oltre 30	1,40

### Anagrafica

Società di Gestione	abrdn Investments Luxembourg S.A.	Patrimonio Classe (Mln)	1,09 USD	Investimento Min. Ingresso	1.000 USD
Telefono	(352) 46 40 10 820	Domicilio	LUSSEMBURGO	Investimento Min. Successivo	-
Web	www.aberdeenstandard.co	Valuta del Fondo	USD	T.E.R.	-
	m	UCITS	Si	Spese correnti	2,70%
Data di Partenza	17/09/2015	Inc/Acc	Acc	Commissione di incentivo	-
Nome del Gestore	Siddharth Dahiya	ISIN	LU1254606665		
Data Inizio Gestione	18/12/2019				
NAV (20/01/2026)	USD 13,42				
Patrimonio Netto (Mln)	1.248,27 USD				

(31/12/2025)