

AB - Select US Equity Portfolio W EUR H Acc

Categoria Morningstar™

Azionari Altri Settori

Benchmark Morningstar

Not Categorized
Usato nel Report

Benchmark Dichiarato

S&P 500 TR USD

Morningstar Rating™

Senza rating

Obiettivo d'Investimento Dichiarato

Il Comparto mira a realizzare un rendimento superiore del vostro investimento rispetto al grado di rischio assunto. In condizioni normali, il Comparto investe principalmente in titoli azionari negoziati nelle borse statunitensi di società selezionate per il loro potenziale di crescita nel lungo termine. Tuttavia, le posizioni vengono costantemente modificate in risposta a fattori connessi alle società, economici e di mercato, il che può portare a un elevato livello di operazioni su titoli. Inoltre, il Comparto può, in misura più limitata, investire in titoli azionari quotati su borse non statunitensi e in altre attività o strumenti simili consentiti, quali i fondi quotati in borsa (exchange traded funds - ETF).

Misure di Rischio

3Y Alpha	-	3Y Sharpe Ratio	1,16
3Y Beta	-	3Y Std Dev	11,19
3Y R-Squared	-	3Y Risk	-
3Y Info Ratio	-	5Y Risk	-
3Y Tracking Error	-	10Y Risk	-

Rendimenti



Rend. Cumulati %

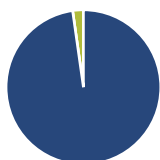
Periodo	Fondo
3-Mesi	2,28
6-Mesi	4,24
1-Anno	26,19
3-Anni Ann.ti	18,67
5-Anni Ann.ti	10,45
10-Anni Ann.ti	-

Rendimenti aggiornati al 24/04/2026

Rendimenti

Periodo	Q1	Q2	Q3	Q4
2026	-4,39	-	-	-
2025	-2,15	9,67	6,18	2,15
2024	11,71	3,57	5,18	1,96
2023	1,79	7,86	-3,93	10,32
2022	-4,06	-14,72	-5,14	7,54

Portafoglio 31/03/2026



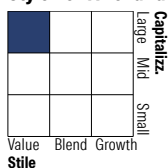
Asset Allocation %

Azioni	97,76
Obbligazioni	0,00
Liquidità	2,24
Altro	0,00

Netta

Netta	97,76
Obbligazioni	0,00
Liquidità	2,24
Altro	0,00

Style Box Azionaria

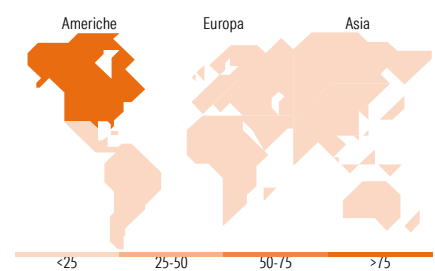


Mkt Cap %

Dimensione	Fondo
Giant	47,39
Large	47,04
Medium	5,02
Small	0,55
Micro	0,00

Capitalizzazione media di mercato

Ave Mkt Cap USD	513.568,22
-----------------	------------



Titoli principali

Nome	Settore	%
NVIDIA Corp	📱	7,24
Berkshire Hathaway Inc Class B	🏢	5,74
Apple Inc	📱	5,71
Alphabet Inc Class A	📱	5,07
Microsoft Corp	📱	4,43
Amazon.com Inc	📱	3,16
Broadcom Inc	📱	2,36
Exxon Mobil Corp	🔥	2,13
Honeywell International Inc	⚙️	1,94
Meta Platforms Inc Class A	📱	1,90
% Primi 10 Titoli sul Patrimonio		39,70
Numero Complessivo di Titoli Azionari		83
Numero Complessivo di Titoli Obbligazionari		0

Distribuzione Settoriale %

Settore	Fondo
Ciclico	26,00
Materie Prime	1,47
Beni di Consumo Ciclici	6,29
Finanza	18,23
Immobiliare	-
Sensibile	56,27
Telecomunicazioni	10,97
Energia	6,34
Beni Industriali	10,74
Tecnologia	28,22
Difensivo	17,73
Beni Difensivi	6,27
Salute	10,21
Servizi di Pubblica Utilità	1,25

Ripartizione Geografica %

Regione	Fondo
America	99,27
Stati Uniti	99,27
Canada	0,00
America Latina e Centrale	0,00
Europa	0,73
Regno Unito	0,00
Europa Occidentale - Euro	0,73
Europa Occidentale - Non Euro	0,00
Europa dell'Est	0,00
Africa	0,00
Medio Oriente	0,00
Asia	0,00
Giappone	0,00
Australasia	0,00
Asia - Paesi Sviluppati	0,00
Asia - Emergente	0,00

Anagrafica

Società di Gestione	AllianceBernstein (Luxembourg) S.à r.l.	Patrimonio Classe (Mln)	40,00 EUR	Investimento Min. Ingresso	1.000.000 EUR
Telefono	+352 46 39 36 151	Domicilio	LUSSEMBURGO	Investimento Min. Successivo	-
Web	www.abglobal.com	Valuta del Fondo	EUR	T.E.R.	0,62%
Data di Partenza	23/05/2016	UCITS	Si	Spese correnti	0,64%
Nome del Gestore	Kurt Feuerman	Inc/Acc	Acc	Commissione di incentivo	-
	Matthew Blickman	ISIN	LU1404935899		
Data Inizio Gestione	12/01/2026				

AB - Select US Equity Portfolio W EUR H Acc

NAV (24/04/2026)

EUR 47,46

Patrimonio Netto (Mln)

7.514,41 USD

(31/03/2026)