

CT (Lux) - Asia Equity Income Class ZUP (USD Distribution Shares)

Categoria Morningstar™

Asia-Pacific ex-Japan Equity Income

Benchmark Morningstar

MSCI AC Asia Pacific ex Japan High

Dividend Yield NR USD

Usato nel Report

Benchmark Dichiarato

MSCI AC Asia Pac Ex JPN NR USD

Morningstar Rating™

★★★

Obiettivo d'Investimento Dichiarato

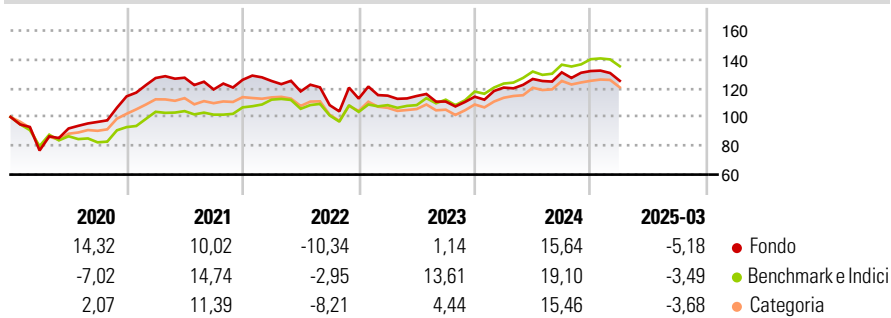
La attività di questo Comparto saranno investite in titoli azionari di emittenti situati principalmente nei seguenti paesi: Hong Kong, Singapore, Malesia, Thailandia, Corea del Sur, Taiwan, Filippine, India, Indonesia, Cina, Pakistan, Australia, Sri Lanka e Nuova Zelanda. Gli investimenti escluderanno titoli emessi in Giappone. Il Comparto sarà tenuto a non più del 50% del suo patrimonio netto, al momento dell'acquisto, in un singolo paese.

Misure di Rischio

3Y Alpha	-6,01	3Y Sharpe Ratio	-0,08
3Y Beta	1,17	3Y Std Dev	15,76
3Y R-Squared	93,07	3Y Risk	Alto
3Y Info Ratio	-1,07	5Y Risk	Alto
3Y Tracking Error	5,94	10Y Risk	-

Basati su MSCI AC Asia Pacific ex Japan High Dividend Yield NR USD (dove applicabile)

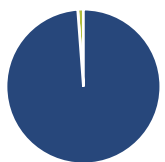
Rendimenti



Rend. Cumulati %	Fondo	Bmk	Cat	Rendimenti Trimestrali %	Q1	Q2	Q3	Q4
3-Mesi	-13,16	-9,02	-9,75	2025	-5,18	-	-	-
6-Mesi	-12,88	-8,91	-11,21	2024	5,55	4,96	3,65	0,71
1-Anno	-3,83	1,54	-1,25	2023	1,80	-0,23	-3,36	3,04
3-Anni Ann.ti	-3,49	3,07	-0,38	2022	-0,65	-5,78	-8,10	4,23
5-Anni Ann.ti	6,74	8,12	6,66	2021	11,12	0,18	-6,41	5,61
10-Anni Ann.ti	-	-	-					

Rendimenti aggiornati al 15/04/2025

Portafoglio 31/03/2025



Asset Allocation %	Netta
● Azioni	98,81
● Obbligazioni	0,00
● Liquidità	1,19
● Altro	0,00

Style Box

Azionaria

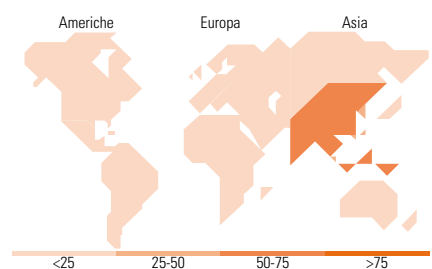
Capitalizz.	Value	Blend	Growth
Large			
Mid			
Small			

Capitalizzazione media di mercato

Mkt Cap %	Fondo
Giant	69,54
Large	27,13
Medium	2,05
Small	1,28
Micro	0,00

Distribuzione Settoriale %

Distribuzione Settoriale %	Fondo
Ciclico	53,98
Materie Prime	6,18
Beni di Consumo Ciclici	8,36
Finanza	33,25
Immobiliare	6,19
Sensibile	35,80
Telecomunicazioni	9,21
Energia	2,71
Beni Industriali	1,33
Tecnologia	22,55
Difensivo	10,22
Beni Difensivi	4,98
Salute	-
Servizi di Pubblica Utilità	5,24



Ripartizione Geografica %

Ripartizione Geografica %	Fondo
America	0,00
Stati Uniti	0,00
Canada	0,00
America Latina e Centrale	0,00
Europa	0,00
Regno Unito	0,00
Europa Occidentale - Euro	0,00
Europa Occidentale - Non Euro	0,00
Europa dell'Est	0,00
Africa	0,00
Medio Oriente	0,00
Asia	100,00
Giappone	0,00
Australasia	14,72
Asia - Paesi Sviluppati	34,34
Asia - Emergente	50,94

Titoli principali

Nome	Settore	%
Taiwan Semiconductor...		9,14
Tencent Holdings Ltd		4,74
China Construction Bank Corp...		3,61
DBS Group Holdings Ltd		3,40
HDFC Bank Ltd		3,01
Infosys Ltd		2,62
Zijin Mining Group Co Ltd...		2,61
Hong Kong Exchanges and...		2,59
ANZ Group Holdings Ltd		2,49
MediaTek Inc		2,33
% Primi 10 Titoli sul Patrimonio		36,54
Numero Complessivo di Titoli Azionari		54
Numero Complessivo di Titoli Obbligazionari		0

Anagrafica

Società di Gestione	Threadneedle Management Luxembourg S.A.	Patrimonio Classe (Mln)	0,05 USD	Investimento Min. Ingresso	2.000.000 USD
Telefono	+44 (0)20 7464 5437	Domicilio	LUSSEMBURGO	Investimento Min. Successivo	-
Web	www.columbiathreadneedle.com	Valuta del Fondo	USD	T.E.R.	1,05%
Data di Partenza	26/05/2016	UCITS	Si	Spese correnti	1,05%
Nome del Gestore	George Gosden	Inc/Acc	Inc	Commissione di incentivo	-
Data Inizio Gestione	01/01/2013	ISIN	LU1417843668		
NAV (15/04/2025)	USD 13,00				

CT (Lux) - Asia Equity Income Class ZUP (USD Distribution Shares)

Patrimonio Netto (Mln) 66,60 USD

(31/03/2025)