

BNY Mellon Global Funds PLC - BNY Mellon Global Credit Fund EUR H Inc Hedged

Categoria Morningstar™

Obbligazionari Corporate Globali - EUR Hedged

Benchmark Morningstar

 Morningstar Global Corporate Bond GR Hedged EUR
Usato nel Report

Benchmark Dichiarato

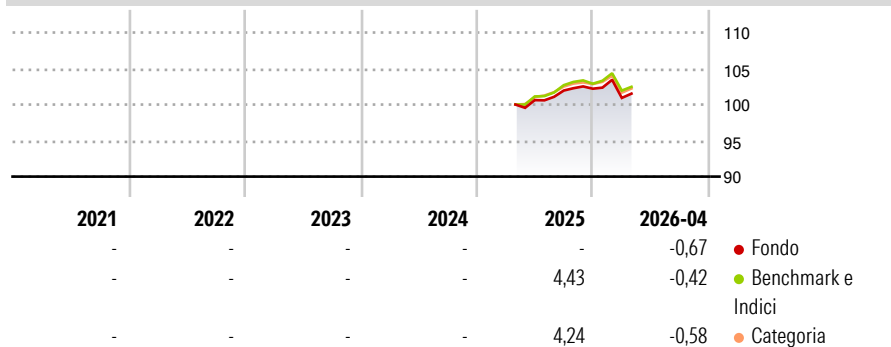
Bloomberg Gbl Agg Credit TR Hdg USD

Morningstar Rating™

Senza rating

Obiettivo d'Investimento Dichiarato

The Sub-Fund aims to achieve a total return from income and capital growth. The Sub-Fund aims to achieve its investment objective by investing the majority of its Net Asset Value, meaning over two-thirds of the Sub-Fund's Net Asset Value, in global credit debt and debt-related securities. The remaining assets will be invested in non-credit debt and debt-related securities directly issued by governments, currencies, cash and near cash assets.

Rendimenti

Misure di Rischio

| | | | |
|-------------------|---|-----------------|---|
| 3Y Alpha | - | 3Y Sharpe Ratio | - |
| 3Y Beta | - | 3Y Std Dev | - |
| 3Y R-Squared | - | 3Y Risk | - |
| 3Y Info Ratio | - | 5Y Risk | - |
| 3Y Tracking Error | - | 10Y Risk | - |

Basati su Morningstar Global Corporate Bond GR Hedged EUR (dove applicabile)

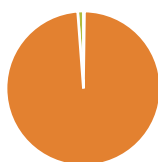
Rend. Cumulati %

| | Fondo | Bmk | Cat |
|----------------|-------|-------|-------|
| 3-Mesi | -0,68 | -0,54 | -0,62 |
| 6-Mesi | -0,31 | 0,05 | -0,06 |
| 1-Anno | 2,25 | 3,51 | 3,05 |
| 3-Anni Ann.ti | - | - | - |
| 5-Anni Ann.ti | - | - | - |
| 10-Anni Ann.ti | - | - | - |

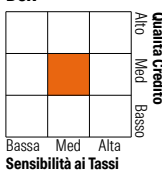
Rendimenti aggiornati al 07/05/2026

Rendimenti

| | Q1 | Q2 | Q3 | Q4 |
|---------------|-------|----|------|------|
| Trimestrali % | | | | |
| 2026 | -1,25 | - | - | - |
| 2025 | - | - | 1,32 | 0,25 |
| 2024 | - | - | - | - |
| 2023 | - | - | - | - |
| 2022 | - | - | - | - |

Portafoglio 28/02/2026


| Asset Allocation % | Netta |
|--------------------|-------|
| ● Azioni | 0,22 |
| ● Obbligazioni | 98,59 |
| ● Liquidità | 1,18 |
| ● Altro | 0,01 |

Fixed Income Style
Box™


| | |
|-----------------------|------|
| Duration Effettiva | 5,96 |
| Maturità effettiva | - |
| Qualità Credito Media | A |

Credit Quality %

| Fond | Credit Quality % | Fond | Credit Quality % |
|------|------------------|-----------|------------------|
| o | o | o | o |
| AAA | 12,79 | BBB | 39,92 |
| AA | 15,61 | BB | 4,00 |
| A | 27,67 | B | 0,00 |
| | | Below B | 0,00 |
| | | Not Rated | 0,01 |

Titoli principali

| Nome | Settore | % |
|---|---------|-------|
| United States Treasury Notes... | — | 5,43 |
| Germany (Federal Republic... | — | 2,33 |
| iShares € High Yield CorpBd... | — | 1,04 |
| Nationwide Building Society | — | 0,78 |
| KBC Group NV | — | 0,74 |
| Kommunalbanken AS 4.25% | — | 0,74 |
| European Union 3.375% | — | 0,71 |
| Mitsui Sumitomo Insurance Co... | — | 0,71 |
| Deutsche Boerse AG 3.875% | — | 0,71 |
| Kreditanstalt Fuer... | — | 0,71 |
| % Primi 10 Titoli sul Patrimonio | | 13,89 |
| Numero Complessivo di Titoli Azionari | | 13 |
| Numero Complessivo di Titoli Obbligazionari | | 547 |

Fixed Income Sector Weightings %

| | Fondo |
|----------------------------|-------|
| 🏛️ Governativo | 25,28 |
| 🏢 Societario | 69,87 |
| 🏠 Cartolarizzazioni | 5,09 |
| 🏘️ Enti Locali | 0,00 |
| 🏦 Liquidità ed equivalenti | 1,71 |
| 📄 Derivati | -1,96 |

Coupon Range %

| | Fondo |
|-------------------|-------|
| 0 coupon | 0,15 |
| Da 0 a 4 cedole | 36,51 |
| Da 4 a 6 cedole | 53,13 |
| Da 6 a 8 cedole | 9,62 |
| Da 8 a 10 cedole | 0,58 |
| Da 10 a 12 cedole | 0,02 |
| Oltre 12 cedole | 0,00 |

Scadenze %

| | Fondo |
|------------|-------|
| da 1 a 3 | 20,10 |
| da 3 a 5 | 15,18 |
| da 5 a 7 | 9,69 |
| da 7 a 10 | 22,43 |
| da 10 a 15 | 8,16 |
| da 15 a 20 | 1,73 |
| da 20 a 30 | 9,73 |
| oltre 30 | 4,67 |

Anagrafica

| | | | | | |
|------------------------|---------------------------------------|-------------------------|--------------|------------------------------|-----------|
| Società di Gestione | BNY Mellon Fund Management (Lux) S.A. | Patrimonio Classe (Mln) | 0,01 EUR | Investimento Min. Ingresso | 5.000 EUR |
| Telefono | - | Domicilio | IRLANDA | Investimento Min. Successivo | - |
| Web | http://www.bnymellonam.com | Valuta del Fondo | EUR | T.E.R. | 1,07% |
| Data di Partenza | 22/05/2024 | UCITS | Si | Spese correnti | 1,13% |
| Nome del Gestore | Adam Whiteley Shaun Casey | Inc/Acc | Inc | Commissione di incentivo | - |
| Data Inizio Gestione | 29/02/2016 | ISIN | IE00BYZW4X96 | | |
| NAV (07/05/2026) | EUR 1,00 | | | | |
| Patrimonio Netto (Mln) | 3.453,15 USD | | | | |

(28/02/2026)