

PGIM Global Corporate Bond Fund EUR-Hedged I Accumulation Class

Categoria Morningstar™

Obbligazionari Corporate Globali - EUR
Hedged

Benchmark Morningstar

Morningstar Global Corporate Bond GR
Hedged EUR
Usato nel Report

Benchmark Dichiarato

Bloomberg Gbl Agg Corp TR Hdg USD

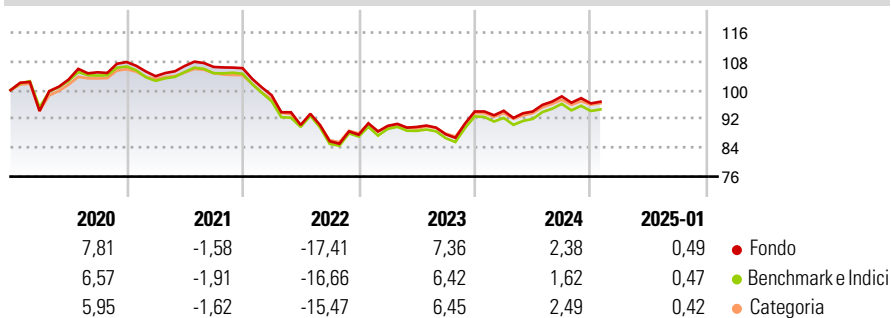
Morningstar Rating™

★★★

Obiettivo d'Investimento Dichiarato

The investment objective of the Fund is to outperform the Bloomberg Global Aggregate Corporate Index (the "Benchmark") on a total return basis. There is no assurance that such objective will be achieved. The Benchmark tracks the performance of the global investment grade, fixed-rate corporate debt market with at least one year until final maturity (regardless of optionality). This multi-currency benchmark includes bonds from developed and emerging markets issuers within the industrial, utility and financial sectors. In the event that the Benchmark is no longer published, the Directors shall designate, by notice to the Shareholders, a replacement index and this Supplement will be updated accordingly. Investors should note that the Fund...

Rendimenti



Misure di Rischio

3Y Alpha	0,32	3Y Sharpe Ratio	-0,50
3Y Beta	1,01	3Y Std Dev	8,30
3Y R-Squared	99,01	3Y Risk	+Med
3Y Info Ratio	0,32	5Y Risk	+Med
3Y Tracking Error	0,81	10Y Risk	-

Basati su Morningstar Global Corporate Bond GR Hedged EUR (dove applicabile)

Rend. Cumulati %

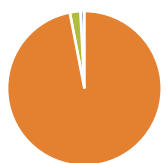
	Fondo	Bmk	Cat
3-Mesi	0,51	0,44	0,57
6-Mesi	0,28	0,06	0,57
1-Anno	3,53	2,99	3,40
3-Anni Ann.ti	-1,58	-1,85	-1,44
5-Anni Ann.ti	-0,89	-1,35	-0,97
10-Anni Ann.ti	-	-	-

Rendimenti aggiornati al 04/02/2025

Rendimenti

	Q1	Q2	Q3	Q4
Trimestrali %				
2025	-	-	-	-
2024	0,21	-0,22	4,47	-1,99
2023	2,80	-0,34	-2,27	7,22
2022	-7,09	-8,37	-4,99	2,10
2021	-3,66	2,73	-0,24	-0,32

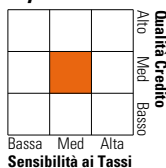
Portafoglio 31/12/2024



Asset Allocation %	Netta
● Azioni	0,00
● Obbligazioni	96,96
● Liquidità	2,21
● Altro	0,83

Fixed Income

Style Box™



Sensibilità ai Tassi

	Fondo
Duration Effettiva	5,81
Maturità effettiva	9,67
Qualità Credito Media	BBB

Credit Quality %

Fond	Credit Quality %	Fond	
0	0	0	
AAA	2,25	BBB	53,25
AA	6,58	BB	0,51
A	37,25	B	0,00
		Below B	0,00
		Not Rated	0,16

Titoli principali

Nome	Settore	%
United States Treasury Notes...	—	1,52
United States Treasury Notes...	—	1,32
United States Treasury Notes...	—	0,63
Morgan Stanley 2.188%	—	0,54
JPMorgan Chase & Co. 1.953%	—	0,49
BP Capital Markets PLC 4.375%	—	0,47
Bank of America Corp. 5.288%	—	0,44
Yara International ASA 3.148%	—	0,44
Danske Bank A/S 4.298%	—	0,44
Banco Santander, S.A. 5.439%	—	0,44
% Primi 10 Titoli sul Patrimonio		6,72
Numero Complessivo di Titoli Azionari		0
Numero Complessivo di Titoli Obbligazionari		893

Fixed Income Sector Weightings %

	Fondo
🏛️ Governativo	4,55
⚙️ Societario	92,76
🏠 Cartolarizzazioni	0,26
👤 Enti Locali	0,20
🔄 Liquidità ed equivalenti	2,23
📄 Derivati	0,00

Coupon Range %

	Fondo
0 coupon	0,44
Da 0 a 4 cedole	41,67
Da 4 a 6 cedole	50,96
Da 6 a 8 cedole	6,69
Da 8 a 10 cedole	0,24
Da 10 a 12 cedole	0,00
Oltre 12 cedole	0,00

Scadenze %

	Fondo
da 1 a 3	15,97
da 3 a 5	20,99
da 5 a 7	20,53
da 7 a 10	16,58
da 10 a 15	8,83
da 15 a 20	2,95
da 20 a 30	10,40
oltre 30	2,17

Anagrafica

Società di Gestione	PGIM, Inc	Patrimonio Classe (Mln)	28,56 EUR	Investimento Min. Ingresso	8.000.000 EUR
Telefono	-	(04/02/2025)		Investimento Min. Successivo	800.000 EUR
Web	-	Domicilio	IRLANDA	T.E.R.	0,35%
Data di Partenza	08/08/2016	Valuta del Fondo	EUR	Spese correnti	0,35%
Nome del Gestore	-	UCITS	Si	Commissione di incentivo	-
Data Inizio Gestione	11/02/2016	Inc/Acc	Acc		
NAV (04/02/2025)	EUR 102,09	ISIN	IE00BFLOZL78		
Patrimonio Netto (Mln)	1.285,59 USD				

(31/12/2024)