

Schroder International Selection Fund Sustainable Global Multi Credit C

Categoria Morningstar™

Accumulation EUR Hedged

Hedged

Benchmark Morningstar

Morningstar Global Core Bond GR Hedged

EUR

Usato nel Report

Benchmark Dichiarato

Bloomberg Mlti ex Trsy A+toB- Hdg TR USD

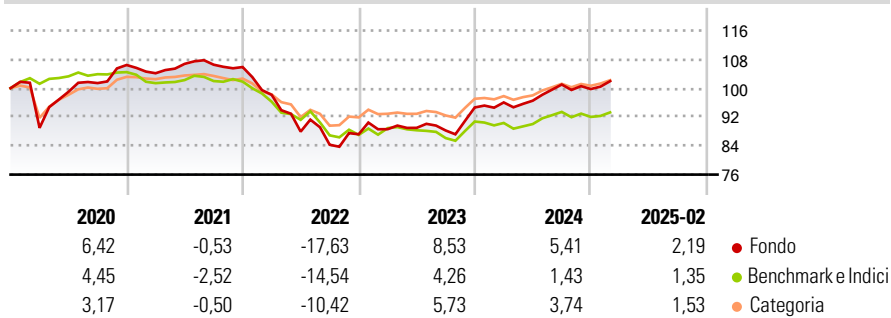
Morningstar Rating™

★★

Obiettivo d'Investimento Dichiarato

The Fund aims to provide capital growth in excess of the Bloomberg Multiverse (TR) ex Treasury A+ to B- USD Hedged index after fees have been deducted over a three to five year period by investing in fixed and floating rate securities which meet the Investment Manager's sustainability criteria.

Rendimenti



Misure di Rischio


3Y Alpha	3,66	3Y Sharpe Ratio	-0,15
3Y Beta	1,21	3Y Std Dev	8,31
3Y R-Squared	81,97	3Y Risk	+Med
3Y Info Ratio	0,71	5Y Risk	Alto
3Y Tracking Error	3,69	10Y Risk	-

Basati su Morningstar Global Core Bond GR Hedged EUR (dove applicabile)

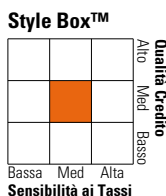
Rend. Cumulati %	Fondo	Bmk	Cat	Rendimenti Trimestrali %	Q1	Q2	Q3	Q4
3-Mesi	0,15	-0,73	-0,04	2025	-	-	-	-
6-Mesi	0,86	-1,47	0,31	2024	1,48	0,51	4,64	-1,24
1-Anno	5,84	2,13	3,65	2023	1,62	0,42	-0,84	7,25
3-Anni Ann.ti	1,31	-1,75	0,98	2022	-7,29	-10,40	-4,15	3,45
5-Anni Ann.ti	0,55	-2,17	0,40	2021	-2,14	2,49	-0,21	-0,61
10-Anni Ann.ti	-	-	-					

Rendimenti aggiornati al 11/03/2025

Portafoglio 28/02/2025



Fixed Income Style Box™



Qualità Credito	Fondo
Duration Effettiva	5,53
Maturità effettiva	10,98
Qualità Credito Media	BB

Credit Quality %	Fond	Credit Quality %	Fond
AAA	0,56	BBB	50,24
AA	6,36	BB	17,28
A	15,95	B	7,40
		Below B	0,65
		Not Rated	1,57

Titoli principali

Nome	Settore	%
US Treasury Bond Future June...	—	5,49
Ultra 10 Year US Treasury...	—	4,82
2 Year Treasury Note Future...	—	3,59
Euro Bobl Future Mar 25	—	1,83
10 Year Treasury Note Future...	—	1,49
Centrais Eletricas...	—	1,49
Colombia (Republic Of) 7.75%	—	1,25
Schroder ISF All CHN Cdt Inc...	—	1,18
Euro Schatz Future Mar 25	—	1,07
% Primi 10 Titoli sul Patrimonio		22,21
Numero Complessivo di Titoli Azionari		0
Numero Complessivo di Titoli Obbligazionari		621

Fixed Income Sector Weightings %

Settore	Fondo
Governativo	13,56
Societario	86,90
Cartolarizzazioni	0,28
Enti Locali	0,00
Liquidità ed equivalenti	9,78
Derivati	-10,52

Coupon Range %

Coupon Range	Fondo
0 coupon	0,03
Da 0 a 4 cedole	32,04
Da 4 a 6 cedole	36,84
Da 6 a 8 cedole	24,08
Da 8 a 10 cedole	6,66
Da 10 a 12 cedole	0,24
Oltre 12 cedole	0,11

Scadenze %

Scadenza	Fondo
da 1 a 3	8,24
da 3 a 5	18,30
da 5 a 7	16,93
da 7 a 10	17,51
da 10 a 15	8,26
da 15 a 20	3,95
da 20 a 30	6,63
oltre 30	2,50

Anagrafica

Società di Gestione	Schroder Investment Management (Europe) S.A.	Patrimonio Classe (Mln)	0,29 USD	Investimento Min. Ingresso	1.000 EUR
Telefono	+352 341 342 202	Domicilio	LUSSEMBURGO	Investimento Min. Successivo	1.000 EUR
Web	www.schroders.com	Valuta del Fondo	EUR	T.E.R.	0,82%
Data di Partenza	08/06/2016	UCITS	Si	Spese correnti	0,82%
Nome del Gestore	Patrick Vogel	Inc/Acc	Acc	Commissione di incentivo	0,00%
Data Inizio Gestione	08/06/2016	ISIN	LU1420362235		
NAV (11/03/2025)	EUR 115,27				
Patrimonio Netto (Mln)	299,85 USD				

(28/02/2025)