

# Schroder International Selection Fund Sustainable Global Multi Credit A

Categoria Morningstar™

Distribuzione EUR Hedged QV

Hedged

Benchmark Morningstar

Bloomberg Global Core Bond GR Hedged

EUR

Usato nel Report

Benchmark Dichiarato

Bloomberg Mlti ex Trsy A+toB- Hdg TR USD

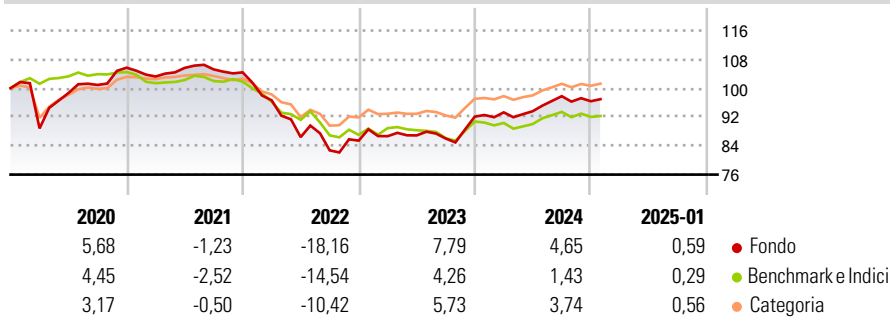
Morningstar Rating™

★★

## Obiettivo d'Investimento Dichiarato

The Fund aims to provide capital growth in excess of the Bloomberg Multiverse (TR) ex Treasury A+ to B- USD Hedged index after fees have been deducted over a three to five year period by investing in fixed and floating rate securities which meet the Investment Manager's sustainability criteria.

## Rendimenti



## Misure di Rischio


3Y Alpha	2,38	3Y Sharpe Ratio	-0,42
3Y Beta	1,23	3Y Std Dev	8,50
3Y R-Squared	80,70	3Y Risk	+Med
3Y Info Ratio	0,28	5Y Risk	Alto
3Y Tracking Error	3,90	10Y Risk	-

Basati su Morningstar Global Core Bond GR Hedged EUR (dove applicabile)

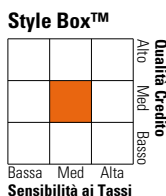
Rend. Cumulati %	Fondo	Bmk	Cat	Rendimenti Trimestrali %	Q1	Q2	Q3	Q4
3-Mesi	0,35	0,54	0,99	2025	-	-	-	-
6-Mesi	0,82	-0,14	1,31	2024	1,30	0,34	4,46	-1,43
1-Anno	4,70	2,51	3,82	2023	1,44	0,25	-1,01	7,07
3-Anni Ann.ti	-1,31	-2,24	-0,26	2022	-7,43	-10,59	-4,25	3,27
5-Anni Ann.ti	-0,97	-1,83	-0,12	2021	-2,32	2,31	-0,40	-0,78
10-Anni Ann.ti	-	-	-					

Rendimenti aggiornati al 04/02/2025

## Portafoglio 31/12/2024



## Fixed Income Style Box™



Duration Effettiva	5,39
Maturity effettiva	10,54
Qualità Credito Media	BB

Credit Quality %	Fond	Credit Quality %	Fond
AAA	0,55	BBB	50,33
AA	5,98	BB	17,05
A	16,10	B	6,82
		Below B	0,65
		Not Rated	2,51

## Titoli principali

Nome	Settore	%
US Treasury Bond Future Mar 25	—	5,05
Ultra 10 Year US Treasury...	—	4,66
2 Year Treasury Note Future...	—	4,17
5 Year Treasury Note Future...	—	4,16
10 Year Treasury Note Future...	—	1,53
Centrais Eletricas...	—	1,46
Euro Bobl Future Mar 25	—	1,23
Colombia (Republic Of) 7.75%	—	1,22
Schroder ISF All CHN Cdt Inc...	—	1,18
% Primi 10 Titoli sul Patrimonio		24,66
Numero Complessivo di Titoli Azionari		0
Numero Complessivo di Titoli Obbligazionari		605

## Fixed Income Sector Weightings %

	Fondo
🏛️ Governativo	14,14
🏠 Societario	87,70
🏢 Cartolarizzazioni	0,28
🏘️ Enti Locali	0,00
🏦 Liquidità ed equivalenti	3,95
📄 Derivati	-6,06

## Coupon Range %

	Fondo
0 coupon	0,02
Da 0 a 4 cedole	33,96
Da 4 a 6 cedole	38,88
Da 6 a 8 cedole	20,92
Da 8 a 10 cedole	6,01
Da 10 a 12 cedole	0,10
Oltre 12 cedole	0,11

## Scadenze %

	Fondo
da 1 a 3	8,70
da 3 a 5	16,15
da 5 a 7	18,03
da 7 a 10	16,85
da 10 a 15	8,25
da 15 a 20	3,57
da 20 a 30	6,72
oltre 30	1,96

## Anagrafica

Società di Gestione	Schroder Investment Management (Europe) S.A.	Patrimonio Classe (Mln)	27,32 USD	Investimento Min. Ingresso	1.000 EUR
Telefono	+352 341 342 202	Domicilio	LUSSEMBURGO	Investimento Min. Successivo	1.000 EUR
Web	www.schroders.com	Valuta del Fondo	EUR	T.E.R.	-
Data di Partenza	08/06/2016	UCITS	Si	Spese correnti	1,54%
Nome del Gestore	Patrick Vogel	Inc/Acc	Inc	Commissione di incentivo	0,00%
Data Inizio Gestione	08/06/2016	ISIN	LU1420362409		
NAV (04/02/2025)	EUR 77,37				
Patrimonio Netto (Mln)	295,96 USD				

(31/12/2024)