

Schroder International Selection Fund Sustainable Global Multi Credit A

Categoria Morningstar™
Accumulation USD

Benchmark Morningstar
Morningstar Global Core Bond GR Hedged
USD
Usato nel Report

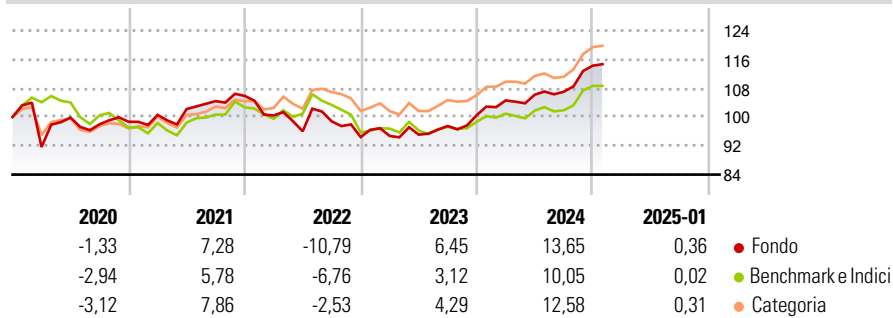
Benchmark Dichiarato
Bloomberg Mlti ex Trsy A+toB- Hdg TR USD

Morningstar Rating™
★★

Obiettivo d'Investimento Dichiarato

The Fund aims to provide capital growth in excess of the Bloomberg Multiverse (TR) ex Treasury A+ to B- USD Hedged index after fees have been deducted over a three to five year period by investing in fixed and floating rate securities which meet the Investment Manager's sustainability criteria.

Rendimenti



Misure di Rischio


3Y Alpha	2,33	3Y Sharpe Ratio	0,14
3Y Beta	1,23	3Y Std Dev	7,49
3Y R-Squared	80,39	3Y Risk	+Med
3Y Info Ratio	0,28	5Y Risk	Alto
3Y Tracking Error	3,93	10Y Risk	-

Basati su Morningstar Global Core Bond GR Hedged USD (dove applicabile)

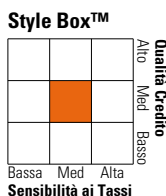
Rend. Cumulati %	Fondo	Bmk	Cat	Rendimenti Trimestrali %	Q1	Q2	Q3	Q4
3-Mesi	5,88	5,95	6,37	2025	-	-	-	-
6-Mesi	7,10	5,98	7,33	2025	-	-	-	-
1-Anno	10,92	8,48	9,95	2024	4,06	1,51	0,77	6,77
3-Anni Ann.ti	4,13	3,18	5,26	2023	0,32	0,38	2,53	3,10
5-Anni Ann.ti	2,05	1,08	3,07	2022	-5,13	-4,36	2,87	-4,42
10-Anni Ann.ti	-	-	-	2021	1,95	1,61	2,14	1,39

Rendimenti aggiornati al 04/02/2025

Portafoglio 31/12/2024



Fixed Income Style Box™



Duration Effettiva	5,39
Maturità effettiva	10,54
Qualità Credito Media	BB

Credit Quality %	Fond	Credit Quality %	Fond
AAA	0,55	BBB	50,33
AA	5,98	BB	17,05
A	16,10	B	6,82
		Below B	0,65
		Not Rated	2,51

Titoli principali

Nome	Settore	%
US Treasury Bond Future Mar 25	—	5,05
Ultra 10 Year US Treasury...	—	4,66
2 Year Treasury Note Future...	—	4,17
5 Year Treasury Note Future...	—	4,16
10 Year Treasury Note Future...	—	1,53
Centrais Eletricas...	—	1,46
Euro Bobl Future Mar 25	—	1,23
Colombia (Republic Of) 7.75%	—	1,22
Schroder ISF All CHN Cdt Inc...	—	1,18
% Primi 10 Titoli sul Patrimonio		24,66
Numero Complessivo di Titoli Azionari		0
Numero Complessivo di Titoli Obbligazionari		605

Fixed Income Sector Weightings %

	Fondo
🏛️ Governativo	14,14
🏠 Societario	87,70
🏢 Cartolarizzazioni	0,28
🏘️ Enti Locali	0,00
🏦 Liquidità ed equivalenti	3,95
📄 Derivati	-6,06

Coupon Range %

	Fondo
0 coupon	0,02
Da 0 a 4 cedole	33,96
Da 4 a 6 cedole	38,88
Da 6 a 8 cedole	20,92
Da 8 a 10 cedole	6,01
Da 10 a 12 cedole	0,10
Oltre 12 cedole	0,11

Scadenze %

	Fondo
da 1 a 3	8,70
da 3 a 5	16,15
da 5 a 7	18,03
da 7 a 10	16,85
da 10 a 15	8,25
da 15 a 20	3,57
da 20 a 30	6,72
oltre 30	1,96

Anagrafica

Società di Gestione	Schroder Investment Management (Europe) S.A.	Patrimonio Classe (Mln)	8,22 USD	Investimento Min. Ingresso	1.000 EUR
Telefono	+352 341 342 202	Domicilio	LUSSEMBURGO	Investimento Min. Successivo	1.000 EUR
Web	www.schroders.com	Valuta del Fondo	USD	T.E.R.	-
Data di Partenza	08/06/2016	UCITS	Si	Spese correnti	1,51%
Nome del Gestore	Patrick Vogel	Inc/Acc	Acc	Commissione di incentivo	0,00%
Data Inizio Gestione	08/06/2016	ISIN	LU1406014032		
NAV (04/02/2025)	USD 128,20				
Patrimonio Netto (Mln)	295,96 USD				

(31/12/2024)