

Schroder International Selection Fund Sustainable Global Multi Credit C

Categoria Morningstar™
Accumulation USD

Benchmark Morningstar
Morningstar Global Core Bond GR Hedged
USD
Usato nel Report

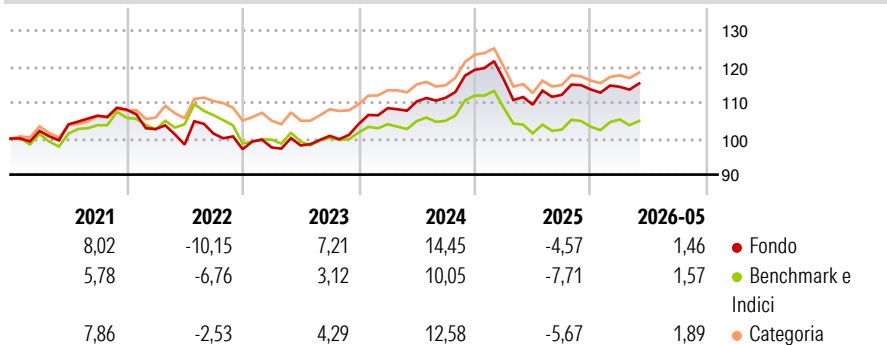
Benchmark Dichiarato
Bloomberg Mlti ex Trsy A+ to B- Hdg TR USD

Morningstar Rating™
★★★

Obiettivo d'Investimento Dichiarato

The Fund aims to provide capital growth in excess of the Bloomberg Multiverse (TR) ex Treasury A+ to B- USD Hedged index after fees have been deducted over a three to five year period by investing in fixed and floating rate securities which meet the Investment Manager's sustainability criteria.

Rendimenti



Misure di Rischio


3Y Alpha	3,73	3Y Sharpe Ratio	0,31
3Y Beta	1,10	3Y Std Dev	6,60
3Y R-Squared	85,93	3Y Risk	+Med
3Y Info Ratio	2,10	5Y Risk	+Med
3Y Tracking Error	1,83	10Y Risk	-

Basati su Morningstar Global Core Bond GR Hedged USD (dove applicabile)

Rend. Cumulati %	Fondo	Bmk	Cat	Rendimenti Trimestrali %	Q1	Q2	Q3	Q4
3-Mesi	4,25	3,02	3,82	2026	0,65	-	-	-
6-Mesi	4,99	4,67	4,85	2025	-2,23	-6,02	2,49	1,33
1-Anno	6,89	4,68	6,54	2024	4,23	1,69	0,95	6,96
3-Anni Ann.ti	6,27	2,65	5,11	2023	0,50	0,56	2,71	3,28
5-Anni Ann.ti	2,89	1,41	3,48	2022	-4,97	-4,20	3,06	-4,25
10-Anni Ann.ti	4,00	1,75	3,55					

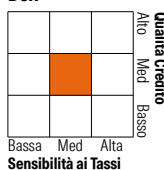
Rendimenti aggiornati al 23/06/2026

Portafoglio 31/05/2026



Fixed Income Style

Box™



Sensibilità ai Tassi

Duration Effettiva	5,27
Maturità effettiva	12,76
Qualità Credito Media	BB

Credit Quality %	Fond	Credit Quality %	Fond
AAA	0,22	BBB	42,86
AA	13,80	BB	15,39
A	15,54	B	11,77
		Below B	0,38
		Not Rated	0,05

Titoli principali

Nome	Settore	%
2 Year Treasury Note Future...	—	3,24
US Treasury Bond Future Sept...	—	2,29
United States Treasury Notes...	—	2,12
Euro Bobl Future June 26	—	2,05
Ultra 10 Year US Treasury...	—	2,03
BEIGNET INV LLC 6.581%	—	1,44
Ultra US Treasury Bond...	—	1,22
Orsted A/S 4.875%	—	1,19
% Primi 10 Titoli sul Patrimonio		15,58
Numero Complessivo di Titoli Azionari		0
Numero Complessivo di Titoli Obbligazionari		772

Fixed Income Sector Weightings %

Governativo	4,31
Societario	87,07
Cartolarizzazioni	0,70
Enti Locali	0,00
Liquidità ed equivalenti	13,65
Derivati	-5,73

Coupon Range %

0 coupon	0,19
Da 0 a 4 cedole	23,74
Da 4 a 6 cedole	44,03
Da 6 a 8 cedole	23,19
Da 8 a 10 cedole	7,77
Da 10 a 12 cedole	1,08
Oltre 12 cedole	0,00

Scadenze %

da 1 a 3	9,46
da 3 a 5	20,42
da 5 a 7	19,53
da 7 a 10	20,68
da 10 a 15	4,85
da 15 a 20	4,22
da 20 a 30	7,01
oltre 30	2,36

Anagrafica

Società di Gestione	Schroder Investment Management (Europe) S.A.	Patrimonio Classe (Mln)	41,07 USD	Investimento Min. Ingresso	1.000 EUR
Telefono	+352 341 342 202	Domicilio	LUSSEMBURGO	Investimento Min. Successivo	1.000 EUR
Web	www.schroders.com	Valuta del Fondo	USD	T.E.R.	0,80%
Data di Partenza	08/06/2016	UCITS	Si	Spese correnti	0,80%
Nome del Gestore	Patrick Vogel	Inc/Acc	Acc	Commissione di incentivo	0,00%
Data Inizio Gestione	08/06/2016	ISIN	LU1406014115		
NAV (23/06/2026)	USD 148,19				
Patrimonio Netto (Mln)	339,09 USD				

(31/05/2026)

See disclosures for more details

© 2026 Morningstar Italia. Tutti i diritti sono riservati. Le informazioni qui contenute: (1) sono proprietà di Morningstar, (2) non possono essere copiate, (3) non costituiscono consiglio di investimento; (4) sono fornite con scopi informativi; (5) sono ritenute attendibili da Morningstar che, pertanto, ne garantisce il maggior grado di accuratezza e completezza possibile, fatto salvo il caso in cui queste Le siano state fornite in modo errato e/o non completo dalle relative società produttrici; (6) sono estratte dai dati del fondo disponibili e riferiti a date temporali diverse. Morningstar non è responsabile per qualunque danno o perdita derivante da qualunque uso delle informazioni e chi visiona tali informazioni sarà responsabile dell'uso che andrà a farne. Non vi è naturalmente garanzia alcuna che i risultati del passato trovino un riscontro nel futuro.