

# Credit Suisse Index Fund (Lux) - CSIF (Lux) Equity Emerging Markets FB USD

## Categoria Morningstar™

Azionari Paesi Emergenti

## Benchmark Morningstar

Morningstar Emerging Markets Target

Market Exposure NR USD

Usato nel Report

## Benchmark Dichiarato

MSCI EM NR EUR

## Morningstar Rating™

★★★

### Obiettivo d'Investimento Dichiarato

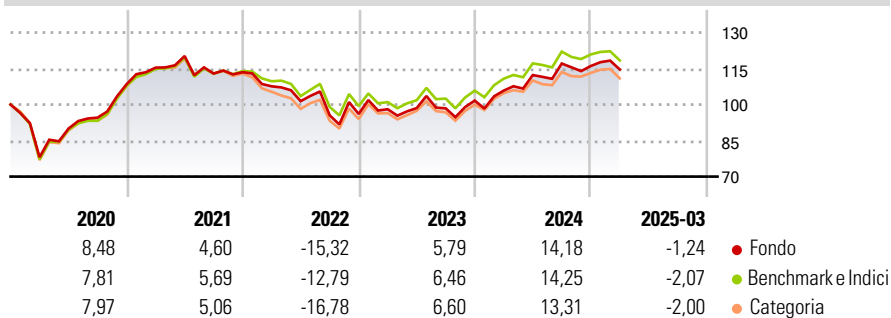
Questo Index Tracker Fund è gestito in modo passivo e mira a replicare la performance del MSCI Emerging Markets Index. Il fondo può discostarsi dall'indice. Il fondo si avvale di una strategia di replica fisica e investe principalmente in una selezione rappresentativa di azioni e titoli affini nonché in diritti, inclusi American Depositary Receipt, American Depositary Share, Global Depositary Receipt e Global Depositary Share, emessi da società che rientrano nell'indice. Allo stesso tempo il fondo può ricorrere a strumenti derivati per raggiungere gli obiettivi specificati sopra. Rispetto al metodo di replica completa, il metodo del campionamento rappresentativo può comportare costi di transazione inferiori in sede di ribilanciamento del...

### Misure di Rischio

3Y Alpha	-0,24	3Y Sharpe Ratio	0,04
3Y Beta	1,04	3Y Std Dev	13,62
3Y R-Squared	99,60	3Y Risk	Med
3Y Info Ratio	-0,33	5Y Risk	Med
3Y Tracking Error	1,32	10Y Risk	-

Basati su Morningstar Emerging Markets Target Market Exposure NR USD (dove applicabile)

### Rendimenti

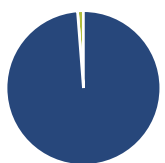


Rend. Cumulati %	Fondo	Bmk	Cat
3-Mesi	-9,54	-10,04	-10,28
6-Mesi	-10,76	-11,39	-10,99
1-Anno	0,37	-0,86	-1,86
3-Anni Ann.ti	-1,25	-0,76	-1,13
5-Anni Ann.ti	4,93	5,81	5,16
10-Anni Ann.ti	-	-	-

Rendimenti aggiornati al 16/04/2025

Rendimenti	Q1	Q2	Q3	Q4
Trimestrali %				
2025	-1,24	-	-	-
2024	4,09	6,13	4,28	-0,89
2023	2,05	0,48	-0,08	3,25
2022	-5,18	-5,77	-5,78	0,58
2021	6,36	4,18	-6,06	0,48

### Portafoglio 31/03/2025



Asset Allocation %	Netta
● Azioni	98,77
● Obbligazioni	0,00
● Liquidità	1,23
● Altro	0,00

### Style Box

#### Azionaria

Capitalizzazione	Value	Blend	Growth
Large			
Mid			
Small			

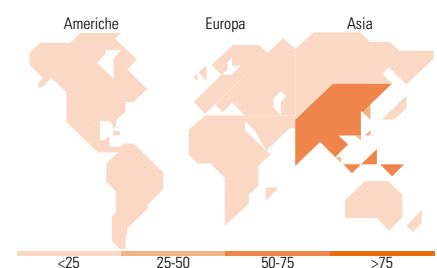
#### Stile

### Mkt Cap %

Fondo	
Giant	57,34
Large	34,90
Medium	7,51
Small	0,24
Micro	0,00

### Capitalizzazione media di mercato

Fondo	
Ave Mkt Cap USD	48.781,97



### Titoli principali

Nome	Settore	%
Taiwan Semiconductor...		8,42
Tencent Holdings Ltd		5,15
Alibaba Group Holding Ltd...		3,32
Samsung Electronics Co Ltd		2,34
HDFC Bank Ltd		1,51
Xiaomi Corp Class B		1,30
Meituan Class B		1,23
Reliance Industries Ltd		1,13
China Construction Bank Corp...		1,06
ICICI Bank Ltd		1,04
% Primi 10 Titoli sul Patrimonio		26,50
Numero Complessivo di Titoli Azionari		1.203
Numero Complessivo di Titoli Obbligazionari		0

### Distribuzione Settoriale %

Fondo	
<b>Ciclico</b>	<b>45,95</b>
Materie Prime	5,74
Beni di Consumo Ciclici	14,13
Finanza	24,46
Immobiliare	1,61
<b>Sensibile</b>	<b>43,37</b>
Telecomunicazioni	10,95
Energia	4,61
Beni Industriali	6,15
Tecnologia	21,67
<b>Difensivo</b>	<b>10,68</b>
Beni Difensivi	4,49
Salute	3,53
Servizi di Pubblica Utilità	2,65

### Ripartizione Geografica %

Fondo	
<b>America</b>	<b>7,48</b>
Stati Uniti	0,51
Canada	0,00
America Latina e Centrale	6,96
<b>Europa</b>	<b>12,96</b>
Regno Unito	0,00
Europa Occidentale - Euro	0,65
Europa Occidentale - Non Euro	0,00
Europa dell'Est	2,13
Africa	3,11
Medio Oriente	7,07
<b>Asia</b>	<b>79,56</b>
Giappone	0,00
Australasia	0,00
Asia - Paesi Sviluppati	26,15
Asia - Emergente	53,41

### Anagrafica

Società di Gestione	UBS Asset Management (Europe) S.A.	Patrimonio Classe (Mln)	1,70 USD	Investimento Min. Ingresso	-
Telefono	+352 4 36 16 11	Domicilio	LUSSEMBURGO	Investimento Min. Successivo	-
Web	www.credit-suisse.com	Valuta del Fondo	USD	T.E.R.	-
Data di Partenza	17/06/2016	UCITS	Si	Spese correnti	0,18%
Nome del Gestore	-	Inc/Acc	Acc	Commissione di incentivo	-

# Credit Suisse Index Fund (Lux) - CSIF (Lux) Equity Emerging Markets FB USD

---

Data Inizio Gestione	02/06/2016	ISIN	LU1419775983
NAV (16/04/2025)	USD 155,34		
Patrimonio Netto (Mln)	111,69 USD		

---

(31/03/2025)